

Тридцатое января.
Классная работа.

12

45

Выполните задание: запишите предложение и определите часть речи всех слов.

На землю выпал первый пушистый снежок и укрыл её мягким снегом.



Отгадайте загадку.

Быстро предметы оно сосчитает,
Строгий порядок при счёте их знает.
На два вопроса ответит вам только,
Эти вопросы: который? и сколько?
Цифры частенько его заменяют,
Люди его в устной речи склоняют,
Часто при этом они ошибаются,
Как его звать, кто скорее догадается?

Имя числительное как часть речи

ма**3**ца = ма**ТРИ**ца

100лица = **СТО**лица


Сформулируйте цели урока, исходя из его темы

знать: основные признаки имени
числительного

уметь: отличать числительные от других
частей речи, определять их
грамматическое значение и
синтаксическую роль

Нет ничего такого
в жизни и в
нашем сознании,
что нельзя было
бы передать
русским словом...

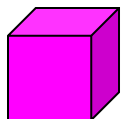
К. Г. Паустовский



Что нужно сделать, чтобы определить, какой частью речи является слово?

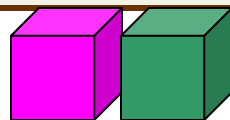
1. Значение слова
2. Вопросы, на которые отвечает слово
3. Морфологические признаки слова
4. Синтаксическая роль

Слова, которые обозначают числа первого десятка



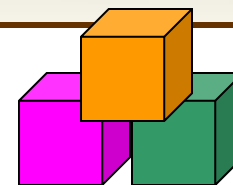
один

1



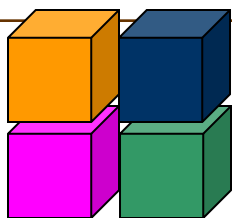
два

2



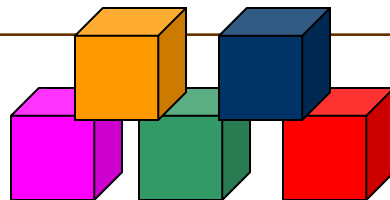
три

3



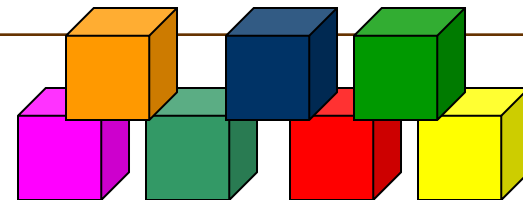
четыре

4



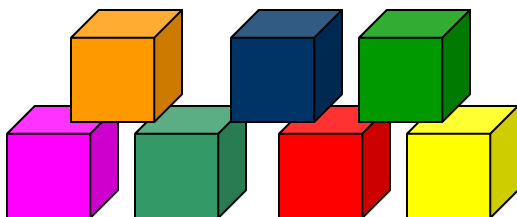
пять

5



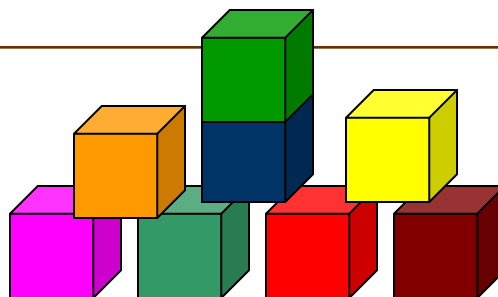
шесть

6



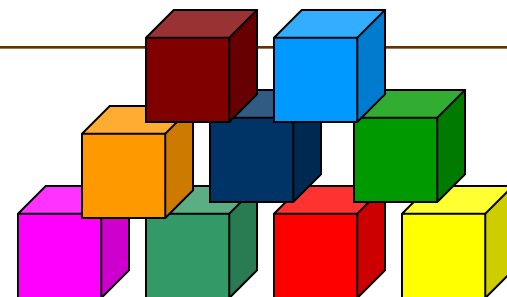
семь

7



восемь

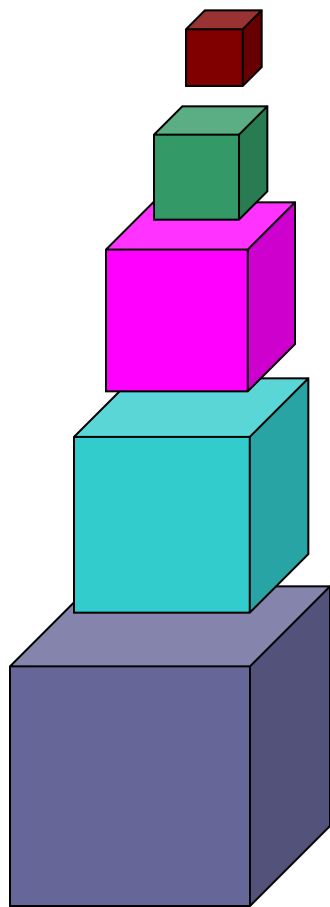
8



девять

9

Порядковые имена числительные



пятый



пять

четвёртый



четыре

третий



три

второй

первый

Обобщение

Количественные
Сколько?

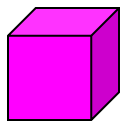
Порядковые
Какой?

Имя числительное как часть речи

	Количественные	Порядковые
1. Значение	Называет число (количество) предметов при счёте.	Называет порядковый номер предметов при счёте.
2. Вопрос	Сколько?	Какой (по счёту)?
3. Морфологические признаки		
4. Синтаксическая функция		

Изменяются ли числительные по падежам?

Падеж	Количественное числительное	Порядковое числительное
И. п.	шесть <input type="checkbox"/>	шестой <input type="checkbox"/>
Р. п.	шести <input type="checkbox"/>	шестого <input type="checkbox"/>
Д. п.	шести <input type="checkbox"/>	шестому <input type="checkbox"/>
В. п.	шесть <input type="checkbox"/>	шестого <input type="checkbox"/>
Т. п.	шестью <input type="checkbox"/>	шестым <input type="checkbox"/>
П. п.	о шести <input type="checkbox"/>	о шестом <input type="checkbox"/>



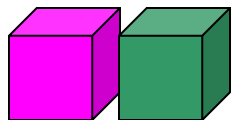
один кубик

одна юла



одно ведёрко

одни очки



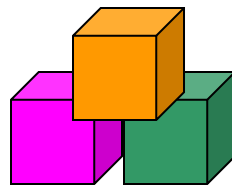
два кубика

две юлы



два ведёрка

—



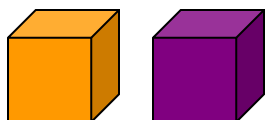
три кубика

три юлы



три ведёрка

—



второй кубик

вторая юла

второе ведёрко

вторые



Определите синтаксическую роль числительных.

Три и два – пять.

Первый луч солнца пробился в окно.

Поезд отправляется в два часа.

Я пригласил в гости двух друзей.

Имя числительное как часть речи

	Количественные	Порядковые
1. Значение	Называет число (количество) предметов при счёте.	Называет порядковый номер предметов при счёте.
2. Вопрос	Сколько?	Какой (по счёту)?
3. Морфологические признаки	Изменяются по падежам. Числительное один изменяется по родам и числам, два только по родам.	Изменяются по падежам, числам и родам.
4. Синтаксическая функция	Могут быть любым членом предложения.	Определение, реже – сказуемое и подлежащее.

Физкультминутка

Выпишите числительные по рядам:

1 ряд - обозначающие число,

2 ряд - количество предметов,

3 ряд - порядок предметов при счёте.

В трёх тетрадях.

Семь книг.

Пять и восемь будет тринадцать.

К восьми прибавьте два.

Сложите шестьдесят и один.

Четвёртую тарелку.

Первого сентября.

Найдите продолжение пословицы.

Семеро...	...в трёх соснах
Заблудиться...	...как свои пять пальцев
Знать...	...а два лучше
Идти...	...один раз отрежь
Семь раз отмерь...	...одного не ждут
Один ум хорошо...	...на все четыре стороны

Пять или пятёрка

Какая разница?

12

45

Числовые значения могут иметь и другие части речи. Числительные можно записать словами и цифрами. А другие части речи – только словами.

Определите часть речи.

Пятый этаж.

Пятиэтажный дом.

Медный пятак.

Пять этажей.

Пятёрка.

Пятилетний малыш.

Разгадайте ребусы.

Прежде чем вся 7я о5 сядет за 100л,
пре2рительно вы3 клеенку.

40а, сжжж, е2, 100рона, па3от, по2л,
элек3к, 100янка, смор1а.



Вспомните и запишите названия
произведений, в которых есть имена
числительные.



2

Подведение итогов

Вспомните цель урока и скажите, с какой частью речи вы познакомились сегодня на уроке?

Как вы её определите?

Какие бывают числительные?

Домашнее задание

1. Составить ребусы с числительными, нарисовать фразеологизмы, подобрать пословицы.

*Всыпать по
первое число*



*Один за всех и
все за одного.*

Спасибо за внимание