
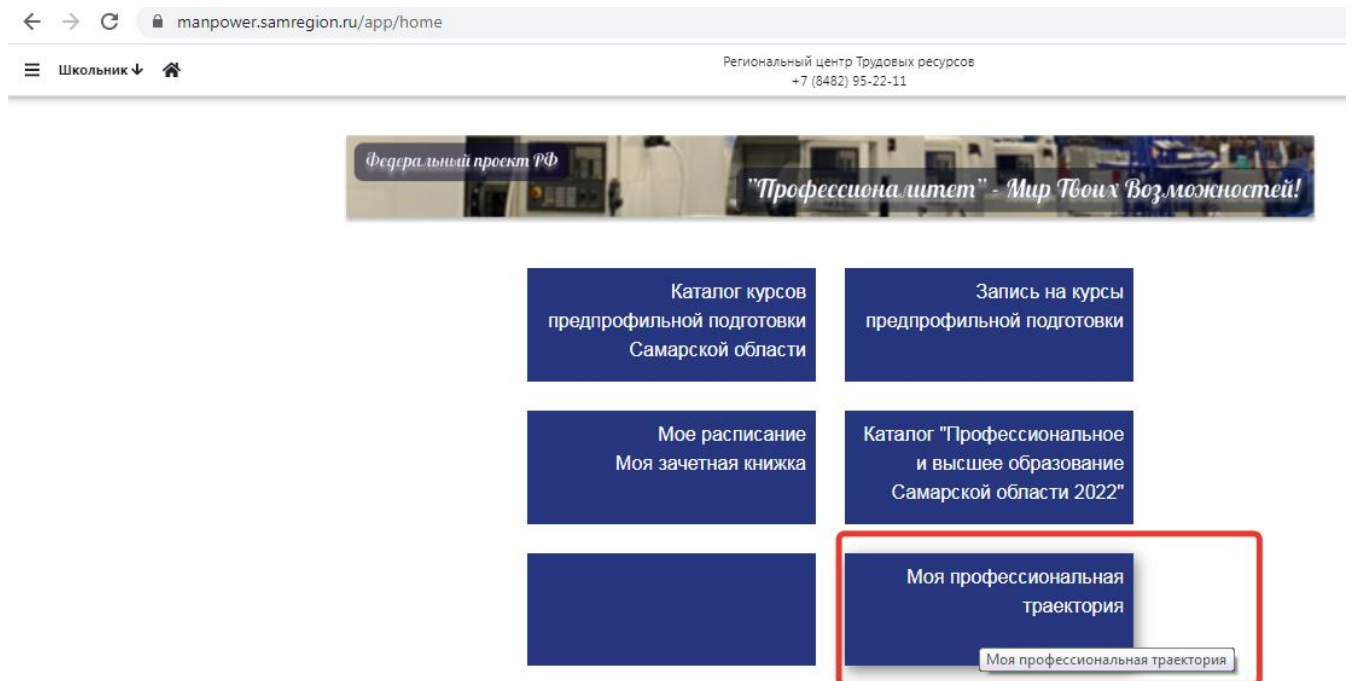




Как построить профессиональную траекторию (инструкция для школьника)

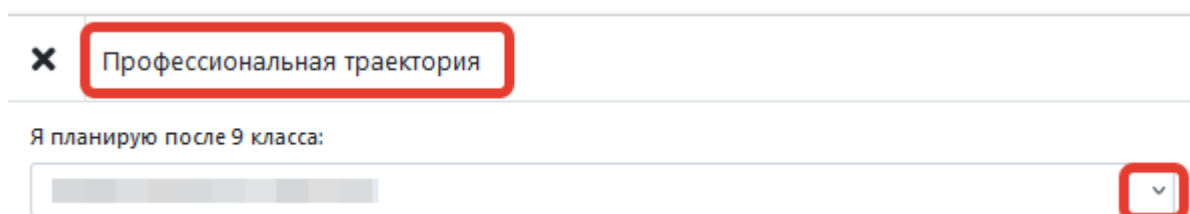
1. Заходим в личный кабинет школьника в АИС «Трудовые ресурсы» (желательно с ПК).



2. Выбираем раздел «Моя профессиональная траектория»



3. Чтобы начать строить траекторию, нужно нажать знак **Карандаш** 
4. Открывается вкладка **Профессиональная траектория**, Вам необходимо последовательно заполнять каждое поле, нажимая знак  или выбирая нужное название из открывающегося списка.



5. Если Вы выбрали профессиональный интерес, то направления подготовки будут отображаться в соответствии с ним

✕ Профессиональная траектория

Я планирую после 9 класса:

Профессиональное обучение

Я определился(ась) со сферой профессиональных интересов:

Да

Профессиональный интерес:

Дизайн

Я определился(ась) с профессией:

Да

Направление подготовки:

35.01.19 Мастер садово-паркового и ландшафтного строительства

35.02.12 Садово-парковое и ландшафтное строительство

54.02.01 Дизайн (по отраслям)

54.01.20 Графический дизайнер

6. Если Вы измените профессиональный интерес, то изменятся и направления подготовки:

✕ Профессиональная траектория

Я планирую после 9 класса:

Профессиональное обучение

Я определился(ась) со сферой профессиональных интересов:

Да

Профессиональный интерес:

Монтажные и строительно-ремонтные работы

Я определился(ась) с профессией:

Да

Направление подготовки:

08.01.07 Мастер общестроительных работ

08.01.14 Монтажник санитарно-технических, вентиляционных систем и оборудования

08.01.18 Электромонтажник электрических сетей и электрооборудования

08.02.04 Водоснабжение и водоотведение

08.02.07 Монтаж и эксплуатация внутренних сантехнических устройств, кондиционирования воздуха и вентиляции

08.02.09 Монтаж, наладка и эксплуатация электрооборудования промышленных и гражданских зданий

08.01.24 Мастер столярно-плотничных, паркетных и стекольных работ

08.01.25 Мастер отделочных строительных и декоративных работ

7. Чтобы выбрать свой профессиональный интерес и/или направление подготовки, можно начать набирать соответствующее название а затем выбрать нужное

Профессиональная траектория

Я планирую после 9 класса:
Профессиональное обучение

Я определился(ась) со сферой профессиональных интересов:
Да

Профессиональный интерес:
пед
Педагогика дошкольная, школьная, профессиональная

8. Чтобы правильно указать выбранную профессию и профессиональную образовательную организацию, в которой планируете учиться после школы, необходимо **использовать Каталог «Профессиональное и высшее образование Самарской области 2022»** (доступен в Меню, на Домашней странице и при построении траектории)

Региональный центр трудовых ресурсов
+7 (8482) 95-22-11

Каталог курсов предпрофильной подготовки

Каталог "Профессиональное и высшее образование Самарской области 2022"

Запись на курс

Расписание курсов предпрофильной подготовки Самарской области

Зачетная книжка

Моя профессиональная траектория

Новости

Документация

Запись на курсы предпрофильной подготовки

Мое расписание
Моя зачетная книжка

Каталог "Профессиональное и высшее образование Самарской области 2022"

Моя профессиональная траектория

9. В каталоге можно пользоваться фильтрами для удобства (по уровню образования, профессиональному интересу, профессиям/специальностям, названию профессиональных организаций, территории, а также можно выбрать профессии/специальности только для лиц с ограниченными возможностями здоровья.

На одной странице размещено 5 специальностей, будьте внимательны!

Уважаемые учащиеся!

Познакомьтесь с профессиями и специальностями, на которые можно поступить в Самарской области в 2022 году.

Эта информация поможет Вам в построении своей Профессиональной траектории.

Сформируйте каталог с учетом своих интересов, выбрав нужные параметры ниже.

Обратите внимание! Каталог содержит информацию только по организациям, зарегистрированным в АИС «Трудовые ресурсы. Самарская область».

Уровень образования	Профессиональный интерес	Профессия/Специальность
Среднее профессиональное(на базе 9 классов)		
Название организации	Город или район организации	
		Строки 1-5 из 164
<input type="checkbox"/> Профессии и специальности только для лиц с ОВЗ		Начало 1 2 Конец

10. Если Вы планируете поступать в учебное заведение за пределами Самарской области, то его название необходимо указать самостоятельно (будьте внимательны при его написании)

Я определился(ась) с учебным заведе


Да

Территория:

За пределами Самарской области

Учебное заведение:

|

11. В конце обязательно  нажимаем

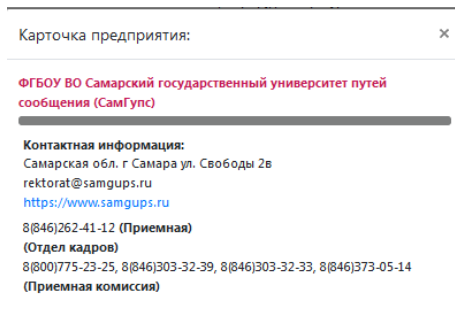
12. В результате Ваших выборов сформируется профессиональная траектория:




13. Если Вы не выбрали профессию, то вариант трудоустройства также не определяется.

14. При нажатии на знак ▾ Вы можете увидеть более подробную информацию по Вашей траектории

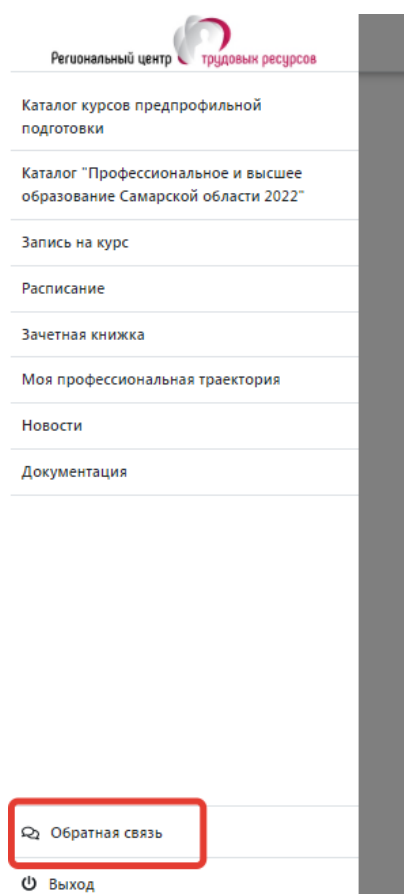
15. При нажатии на наименование учебного заведения (**2 шаг**) Вы увидите краткую информацию о нем:



16. Если вы хотите изменить свою траекторию, снова нажмите на знак **Карандаш** 

17. Если вы хотите распечатать свою траекторию, нажмите знак **Принтер** 

18. Если у Вас возникли вопросы по построению или изменению траектории, можно обратиться к школьному ответственному за предпрофильную подготовку или использовать форму обратной связи в АИС



Желаем успехов!

Отдел профессионального ориентирования и планирования карьеры
Регионального центра трудовых ресурсов
тел. 8(8482)95-22-11 доб. 0500