

**муниципальное бюджетное общеобразовательное  
учреждение городского округа Тольятти  
«Школа имени академика Сергея Павловича Королёва»**

-----

**РАССМОТРЕНА**  
на заседании МО учителей  
естественнонаучных  
предметов, физической  
культуры, технологии,  
ОБЖ, музыки и ИЗО

Протокол № 4 от  
29.05.2025 г.

**ПРИНЯТА**  
на заседании  
Педагогического  
совета  
Протокол № 17 от  
30.05.2025 г.

**УТВЕРЖДЕНА**  
приказом директора МБУ  
«Школа имени С.П.  
Королёва» № 75 от  
02.06.2025 г.

**РАБОЧАЯ ПРОГРАММА  
ВНЕУРОЧНОЙ ДЕЯТЕЛЬНОСТИ  
ОБЩЕИНТЕЛЛЕКТУАЛЬНОГО  
НАПРАВЛЕНИЯ**

**«МЕТОДЫ РЕШЕНИЯ ФИЗИЧЕСКИХ ЗАДАЧ»**

**10 КЛАСС**

Уровень образования: среднее общее  
образование Уровень программы:  
общеобразовательный  
Сроки реализации: 1 год

Составитель: Бывальцева Светлана Тимофеевна, учитель физики и  
астрономии

(ФИО разработчика рабочей программы с указанием должности)

Тольятти, 2025 г.

Программа разработана на основе требований ФГОС СОО и предполагает формирование у обучающихся целостного мировоззрения, соответствующего современному уровню развития науки и общественной практики; развитие интереса к физике и решению физических задач и формирование представлений о постановке, классификации, приемах и методах решения школьных физических задач. Программа предназначена для учителей физики.

©Попова, 2015

## Содержание

Пояснительная записка.....	3
Общая характеристика курса внеурочной деятельности.....	7
Личностные и метапредметные результаты освоения курса внеурочной деятельности.....	9
Содержание курса внеурочной деятельности.....	10
Тематическое планирование с определением основных видов внеурочной деятельности обучающихся.....	13
Описание учебно-методического и материально-технического обеспечения курса внеурочной деятельности.....	40
Приложение.....	47

## Пояснительная записка

Рабочая программа **курса внеурочной деятельности** «Методы решения физических задач» для 10 – 11-х классов **составлена** в соответствии с ФГОС СОО, ООП СОО гимназии на основе: авторской программы: В.А. Орлов, Ю.А. Саурова «Методы решения физических задач». - М.: Дрофа, 2005 г.

**Актуальность** программы определена тем, что в Кузбассе, где главной отраслью промышленности является горнодобывающая, «особенно востребованы такие профессии, как Физик, Физик – инженер, Физик-преподаватель, Физик-исследователь»<sup>1</sup>, а также тем, что «сама дисциплина органично входит в громадное число современных специальностей. Следовательно, для профессионального развития, построения профессиональных планов нужны квалифицированные консультации, помощь и поддержка с учетом призвания и склонностей подростка».

Данная программа построена в соответствии со школьной программой курса физики, а также в соответствии с **Кодификатором элементов содержания и требований к уровню подготовки обучающихся для проведения основного государственного экзамена по ФИЗИКЕ<sup>2</sup> 2015 года и Спецификацией контрольных измерительных материалов для проведения в 2015 году единого государственного экзамена по физике**. Обучающийся сможет параллельно школьному курсу **углублять** полученные на уроках знания на курсе внеурочной деятельности, исследуя изучаемую на уроках тему с помощью **экспериментального моделирования** задач ЕГЭ различного уровня сложности и решения их **разными методами**, тем самым глубже постигать сущность физических явлений и закономерностей, совершенствовать знание физических законов. Таким образом, **отличительной особенностью** является разнообразие **форм работы**:

- согласованность курса внеурочной деятельности со школьной программой по физике и программой подготовки к экзамену;
- экспериментальный подход к определению физических законов и закономерностей;
- возможность создавать творческие проекты, проводить самостоятельные исследования;
- прикладной характер исследований;
- развернутая схема оценивания результатов изучения программы.

**Цель** курса – развитие интереса к физике и решению физических задач и формирование представлений о постановке, классификации, приемах и методах решения школьных физических задач.

### Задачи:

1. развивать интерес обучающихся к физике и решению физических задач;
2. углублять понимание физических явлений и закономерностей;

<sup>1</sup> Кызыласов Ю.И. ФИЗИЧЕСКОЕ ОБРАЗОВАНИЕ И ПРОФЕССИОНАЛЬНАЯ ОРИЕНТАЦИЯ МОЛОДЖЕЖИ В КУЗБАССЕ. / Ю.И. Кызыласов, Н.И. Горлиенок / - Педагогика: Вестник КемГУ, №4. 2008 г.,

<sup>2</sup> ФЕДЕРАЛЬНЫЙ ИНСТИТУТ ПЕДАГОГИЧЕСКИХ ИЗМЕРЕНИЙ» - [http://fipi.ru/sites/default/files/document/1411655135/fiz\\_11\\_2015.zip](http://fipi.ru/sites/default/files/document/1411655135/fiz_11_2015.zip)

### 3. формировать представления о постановке, классификации, приемах и методах решения школьных физических задач.

Данные задачи могут быть успешно решены, если на занятиях и в самостоятельной работе обучающихся сочетаются теоретическая работа с достаточным количеством практических работ, уделяется большое внимание эксперименту, анализу данных, получаемых экспериментально, предоставляется возможность создавать творческие проекты, проводить самостоятельные исследования.

Программа построена таким образом, что на основе экспериментального подхода теоретические сведения и тексты задач приобретают физический смысл; демонстрации и исследовательские проекты помогают образному восприятию науки.

Подведение итогов работы планируется через участие в выставках, конкурсах, олимпиадах, конференциях, **фестивалях**.

В соответствии с возрастными особенностями учащихся изучение материала программы определяет различные **формы и методы** проведения занятий:

- сбор информации с помощью различных источников,
- смысловое чтение и работа с текстом задачи,
- графическое и экспериментальное моделирование,
- экскурсии с целью отбора данных для составления задач;
- решение конструкторских задач и задач на проекты (проекты различных устройств, проекты методов определения каких-либо характеристик или свойств тела);
- подбор, составление и решение по интересам различных сюжетных задач: занимательных, экспериментальных с бытовым содержанием, с техническим и краеведческим содержанием, военно-техническим содержанием;
- моделирование физического процесса или явления с помощью анимации;
- проектная деятельность.

**Формы представления результатов обучающихся по освоению внеурочной деятельности:**

- тематическая подборка задач различного уровня сложности с представлением разных методов решения в виде **текстового документа, презентации, флэш-анимации, видеоролика** или **web – страницы** (сайта)
- выставка проектов, презентаций;
- демонстрация эксперимента, качественной задачи с качественным (устным или в виде приложения, в том числе, презентацией) описанием процесса на занятие, фестивале экспериментов;
- научно-исследовательская (проектная) работа для участия в конференции, фестивале;
- защита научно-исследовательских или проектных работ на занятие, фестивале, конференции.

В результате освоения программы внеурочной деятельности «Методы решения физических задач» обучающиеся должны

**К концу 10 класса обучающийся научится**

- Понимать и объяснять смысл понятий: физическое явление, гипотеза, закон, теория, вещество, взаимодействие;
- Понимать и объяснять смысл физических величин: скорость, ускорение, масса, сила, импульс, работа, механическая энергия, внутренняя энергия, абсолютная температура, средняя кинетическая энергия частиц вещества, количество теплоты, элементарный электрический заряд;
- Понимать и объяснять смысл физических законов классической механики, всемирного тяготения, сохранения энергии, импульса и электрического заряда, термодинамики;
- Описывать и объяснять физические явления и свойства тел: движение небесных тел и искусственных спутников Земли; свойства газов, жидкостей и твердых тел; свойства электрического поля;
- Отличать гипотезы от научных теорий;
- Делать выводы на основе экспериментальных данных;
- Приводить примеры, показывающие, что: наблюдения и эксперимент являются основой для выдвижения гипотез и теорий, позволяют проверить истинность теоретических выводов;
- Проговаривать вслух решение и анализировать полученный ответ;
- Использовать приобретенные знания и умения в практической деятельности и повседневной жизни для: обеспечения безопасности жизнедеятельности в процессе использования бытовых электроприборов, оценки влияния на организм человека и другие организмы загрязнения окружающей среды; рационального природопользования и защиты окружающей среды

**Получит возможность научиться:**

- анализировать такие физические явления, как движение небесных тел и искусственных спутников Земли; свойства газов, жидкостей и твердых тел;
- последовательно выполнять и проговаривать этапы решения задачи среднего уровня сложности;
- выполнять и оформлять эксперимент по заданному шаблону;
- решать комбинированные задачи;
- составлять задачи на основе собранных данных;
- воспринимать различные источники информации, готовить сообщения, доклады, исследовательские работы,
- соблюдать правила техники безопасности при работе с оборудованием;
- составлять сообщение по заданному алгоритму;
- формулировать цель предстоящей деятельности; оценивать результат;
- работать в паре, в группе, прислушиваться к мнению одноклассников;
- владеть методами самоконтроля и самооценки.

**К концу 11 классе обучающийся научится**

Понимать и объяснять смысл понятий: электромагнитное поле, волна, фотон, атом, атомное ядро, ионизирующие излучения, планета, звезда, галактика, Вселенная;

- Понимать и объяснять смысл физических величин: элементарный электрический заряд, сила тока, напряжение, сопротивление, емкость, индуктивность, энергия и импульс фотона;

- Понимать и объяснять смысл физических законов электромагнитной индукции, фотоэффекта;

- описывать и объяснять физические явления и свойства тел: электромагнитную индукцию, распространение электромагнитных волн; волновые свойства света; излучение и поглощение света атомом; фотоэффект;

- приводить примеры, показывающие, что физическая теория дает возможность объяснять известные явления природы и научные факты, предсказывать еще неизвестные явления; приводить примеры практического использования физических знаний: электродинамики в энергетике; различных видов электромагнитных излучений для развития радио и телекоммуникаций, квантовой физики в создании ядерной энергетики, лазеров;

- анализировать полученный ответ;

- классифицировать предложенную задачу;

- последовательно выполнять и проговаривать этапы решения задачи различного уровня сложности;

- соблюдать правила техники безопасности при работе с оборудованием,

- выполнять и оформлять эксперимент по заданной задаче,

**Получит возможность научиться:**

- анализировать такие физические явления, как электромагнитная индукция, распространение электромагнитных волн; волновые свойства света; излучение и поглощение света атомом; фотоэффект;

- классифицировать предложенную задачу;

- выполнять и оформлять эксперимент по заданному шаблону,

- владеть различными методами решения задач: аналитическим, графическим, экспериментальным и т.д.;

- выбирать рациональный способ решения задачи;

- решать комбинированные задачи;

- составлять задачи на основе собранных данных;

- воспринимать различные источники информации, готовить сообщения, доклады, исследовательские работы,

- составлять сообщение в соответствии с заданными критериями.

- формулировать цель предстоящей деятельности; оценивать результат;

- работать в паре, в группе, прислушиваться к мнению одноклассников;

- владеть методами самоконтроля и самооценки.

## Общая характеристика курса внеурочной деятельности

Данный курс предназначен для учащихся 10-11 класса, рассчитан на 68 часов, при этом обеспечивается тематическое повторение школьного курса физики и более детального рассмотрения тестов по всему курсу и рассмотрения задач уровня «С».

Программа поможет сформировать у обучающихся целостное мировоззрение, соответствующее современному уровню развития науки и общественной практики; развить умение соотносить свои действия с планируемыми результатами, умение определять понятия, устанавливать аналогии, классифицировать, устанавливать причинно-следственные связи, строить логическое рассуждение, умозаключение и делать выводы; сформировать понимание возрастающей роли естественных наук и научных исследований в современном мире, постоянного процесса эволюции научного знания. Выявление научных закономерностей в процессе проведения экспериментов необходимо для изучения физики, химии, биологии.

Программа построена таким образом, что на основе экспериментального подхода теоретические сведения и тексты задач приобретают физический смысл при демонстрациях и в исследовательских работах.

Для реализации программы внеурочной деятельности «Методы решения физических задач» необходимо организовать работу обучающихся в лаборатории, предоставить возможность индивидуальных исследований и групповой работы, работы в парах. На протяжении всего курса для формирования научного метода познания **эмпирическим методом** используется работа по этапам:

1. Сбор информации.
2. Наблюдение явления или эксперимент.
3. Анализ.
4. Выработка гипотезы, чтобы объяснить явление.
5. Разработка теории, объясняющей феномен, основанный на предположениях, в более широком плане.

Предполагается также

- проведение обучающимися практических (лабораторных) работ, индивидуальных исследований, экспериментальное моделирование;
- демонстрация большого количества экспериментов;
- использование наглядных пособий, в том числе видеоматериала, анимации, презентаций, раздаточного материала в виде алгоритмов, блок-схем, моделей и т.п.

Программа построена таким образом, что возможны различные формы занятий: консультация учителя, выступление учеников, подробное объяснение примеров решения задач, коллективная постановка экспериментальных задач, индивидуальная и коллективная работа по составлению задач, конкурс на составление лучшей задачи, знакомство с различными источниками информации и т. д.

Особое внимание следует уделить задачам, связанным с профессиональными интересами школьников, а также задачам **метапредметного** содержания.

В итоге школьники могут выйти на уровень решения задач: решение по определенному плану, владение основными приемами решения, осознание



деятельности по решению задачи, самоконтроль и самооценка, моделирование физических явлений и т.д.

Курс рассчитан на 2 года обучения (10-11 классы).

Количество часов по программе в неделю – 1. Количество часов по плану внеурочной деятельности гимназии – 1. Количество часов в год – 34.

## **Личностные и метапредметные результаты освоения курса внеурочной деятельности**

*Личностными результатами изучения* программы «Методы решения физических задач» являются:

- положительное отношение к российской физической науке;
- умение управлять своей познавательной деятельностью;
- готовность к осознанному выбору профессии.

*Метапредметными результатами изучения* программы «Методы решения физических задач» являются:

- использование умений различных видов познавательной деятельности (наблюдение, эксперимент, работа с книгой, решение проблем, знаково-символическое оперирование информацией и др.);
- применение основных методов познания (системно-информационный анализ, моделирование, экспериментирование и др.) для изучения различных сторон окружающей действительности;
- владение интеллектуальными операциями — формулирование гипотез, анализ, синтез, оценка, сравнение, обобщение, систематизация, классификация, выявление причинно-следственных связей, поиск аналогии — в межпредметном и метапредметном контекстах;
- умение генерировать идеи и определять средства, необходимые для их реализации (проявление инновационной активности).

## **Содержание курса внеурочной деятельности**

### **10 класс**

#### **Физическая задача. Классификация задач (4 ч)**

Что такое физическая задача. Состав физической задачи. Физическая теория и решение задач. Значение задач в обучении и жизни.

Классификация физических задач по требованию, содержанию, способу задания и решения. Примеры задач всех видов.

Составление физических задач. Основные требования к составлению задач. Способы и техника составления задач. Примеры задач всех видов.

#### **Правила и приемы решения физических задач (6 ч)**

Общие требования при решении физических задач. Этапы решения физической задачи. Работа с текстом задачи. Анализ физического явления; формулировка идеи решения (план решения). Выполнение плана решения задачи. Числовой расчет. Использование вычислительной техники для расчетов. Анализ решения и его значение. Оформление решения.

Типичные недостатки при решении и оформлении решения физической задачи. Изучение примеров решения задач. Различные приемы и способы решения: алгоритмы, аналогии, геометрические приемы. Метод размерностей, графические решения и т. д.

#### **Динамика и статика (8 ч)**

Координатный метод решения задач по механике. Решение задач на основные законы динамики: Ньютона, законы для сил тяготения, упругости, трения, сопротивления. Решение задач на движение материальной точки, системы точек, твердого тела под действием нескольких сил.

Задачи на определение характеристик равновесия физических систем.

Задачи на принцип относительности: кинематические и динамические характеристики движения тела в разных инерциальных системах отсчета.

Подбор, составление и решение по интересам различных сюжетных задач: занимательных, экспериментальных с бытовым содержанием, с техническим и краеведческим содержанием, военно-техническим содержанием.

Экскурсии с целью отбора данных для составления задач.

#### **Законы сохранения (8 ч)**

Классификация задач по механике: решение задач средствами кинематики, динамики, с помощью законов, сохранения.

Задачи на закон сохранения импульса и реактивное движение. Задачи на определение работы и мощности. Задачи на закон сохранения и превращения механической энергии.

Решение задач несколькими способами. Составление задач на заданные объекты или явления. Взаимопроверка решаемых задач. Знакомство с примерами решения задач по механике республиканских и международных олимпиад.

Конструкторские задачи и задачи на проекты: модель акселерометра, модель маятника Фуко, модель кронштейна, модель пушки с противооткатным устройством, проекты самодвижущихся тележек, проекты устройств для наблюдения невесомости, модель автоколебательной системы.

## **Строение и свойства газов, жидкостей и твёрдых тел (6 ч)**

Качественные задачи на основные положения и основное уравнение молекулярно-кинетической теории (МКТ). Задачи на описание поведения идеального газа: основное уравнение МКТ, определение скорости молекул, характеристики состояния газа в изопроцессах.

Задачи на свойства паров: использование уравнения Менделеева — Клапейрона, характеристика критического состояния. Задачи на описание явлений поверхностного слоя; работа сил поверхностного натяжения, капиллярные явления, избыточное давление в мыльных пузырях. Задачи на определение характеристик влажности воздуха.

Задачи на определение характеристик твёрдого тела: абсолютное и относительное удлинение, тепловое расширение, запас прочности, сила упругости.

Качественные и количественные задачи. Устный диалог при решении качественных задач. Графические и экспериментальные задачи, задачи бытового содержания.

## **Основы термодинамики (6 ч)**

Комбинированные задачи на первый закон термодинамики. Задачи на тепловые двигатели.

Экскурсия с целью сбора данных для составления задач.

Конструкторские задачи и задачи на проекты: модель газового термометра; модель предохранительного клапана на определенное давление; проекты использования газовых процессов для подачи сигналов; модель тепловой машины; проекты практического определения радиуса тонких капилляров.

## **Электрическое и магнитное поля (5 ч)**

Характеристика решения задач раздела: общее и разное, примеры и приемы решения.

Задачи разных видов на описание электрического поля различными средствами: законами сохранения заряда и законом Кулона, силовыми линиями, напряженностью, разностью потенциалов, энергией. Решение задач на описание систем конденсаторов.

Задачи разных видов на описание магнитного поля тока и его действия: магнитная индукция и магнитный поток, сила Ампера и сила Лоренца.

Решение качественных экспериментальных задач с использованием электрометра, магнитного зонда и другого оборудования.

## **Постоянный электрический ток в различных средах (9 ч)**

Задачи на различные приемы расчета сопротивления сложных электрических цепей. Задачи разных видов «а описание электрических цепей постоянного электрического тока с помощью закона Ома для замкнутой цепи, закона Джоуля — Ленца, законов последовательного и параллельного соединений. Ознакомление с правилами Кирхгофа при решении задач. Постановка и решение фронтальных экспериментальных задач на определение показаний приборов при изменении сопротивления тех или иных участков цепи, на определение сопротивлений участков цепи и т. д. Решение задач на расчет участка цепи, имеющей ЭДС.

Задачи на описание постоянного электрического тока в электролитах, вакууме, газах, полупроводниках: характеристика носителей, характеристика конкретных

явлений и др. Качественные, экспериментальные, занимательные задачи, задачи с техническим содержанием, комбинированные задачи.

Конструкторские задачи на проекты: установка для нагревания жидкости на заданную температуру, модель автоматического устройства с электромагнитным реле, проекты и модели освещения, выпрямитель и усилитель на полупроводниках, модели измерительных приборов, модели «черного ящика».

### **Электромагнитные колебания и волны (14 ч)**

Задачи разных видов на описание явления электромагнитной индукции: закон электромагнитной индукции, правило Ленца, индуктивность.

Задачи на переменный электрический ток: характеристики переменного электрического тока, электрические машины, трансформатор.

Задачи на описание различных свойств электромагнитных волн: скорость, отражение, преломление, интерференция, дифракция, поляризация. Задачи по геометрической оптике: зеркала, оптические схемы. Классификация задач по СТО и примеры их решения.

Задачи на определение оптической схемы, содержащейся в «черном ящике»: конструирование, приемы и примеры решения. Групповое и коллективное решение экспериментальных задач с использованием осциллографа, звукового генератора, трансформатора, комплекта приборов для изучения свойств электромагнитных волн, электроизмерительных приборов.

Экскурсия с целью сбора данных для составления задач.

Конструкторские задачи и задачи на проекты: плоский конденсатор заданной емкости, генераторы различных колебаний, прибор для измерения освещенности, модель передачи электроэнергии и др.

Обобщающее занятие по методам и приёмам решения физических задач (2ч)  
тематическое планирование с определением основных видов внеурочной деятельности обучающихся.

## Тематическое планирование с определением основных видов учебной деятельности

### Учебно-тематический план

<i>№ темы</i>	<i>Название темы</i>	<i>Количество часов</i>	<i>Практические</i>	<i>Форма проведения</i>	<i>Основные виды учебной деятельности<sup>3</sup></i>	<i>Форма отчёта</i>
	<b>10 класс</b>	34				
I.	Физическая задача. Классификация задач	4	1	Беседа, поиск информации обучающимися, в том числе в интернете	<b>Л:</b> установление учащимися связи между целью учебной деятельности и ее мотивом. <b>Р:</b> целеполагание; планирование. <b>П:</b> поиск и выделение необходимой информации; структурирование знаний; <b>К:</b> планирование учебного сотрудничества с учителем и сверстниками.	Защита проекта: блок – схема, заготовка по типам задач, которая предполагает последующее заполнение; возможна интерактивная форма (презентация, web-страница)
II.	Правила и приемы решения физических задач	6	2	Беседа, работа с литературой: учебник, материалы для подготовки к олимпиадам, ЕГЭ и др.	<b>Л:</b> смыслообразование: нравственно-этическое оценивание усваиваемого содержания. <b>Р:</b> контроль в форме сличения способа действия и его результата с заданным эталоном с целью обнаружения отклонений и отличий от эталона. <b>П:</b> применение методов информационного поиска, в том числе с помощью компьютерных средств; структурирование знаний.	Защита проекта: блок – схема с описанием некоторых алгоритмов решения задач; возможна интерактивная форма (презентация, web-страница)
III.	Динамика и статика	8	3	Работа в группах с разным набором заданий, в целом охватывающих	<b>Л:</b> нравственно-этическое оценивание усваиваемого содержания; <b>Р:</b> планирование; прогнозирование; контроль в форме сличения способа действия и его результата с	Защита проектов с обсуждением на занятии; на конференции, участие в фестивале физических экспериментов;
IV.	Законы сохранения	8	2			
V.	Строение и свойства газов, жидкостей и твёрдых тел	6	4			

<sup>3</sup> Л – личностные;  
Р – регулятивные;  
П – познавательные;  
К – коммуникативные

<i>№ темы</i>	<i>Название темы</i>	<i>Количество часов</i>	<i>Практические</i>	<i>Форма проведения</i>	<i>Основные виды учебной деятельности</i>	<i>Форма отчёта</i>
VI.	Основы термодинамики	2		всю тему. Использование экспериментального моделирования, экскурсий с целью отбора данных; составление проектов двигателей и т.п.	заданным эталоном с целью обнаружения отклонений и отличий от эталона; коррекция; оценка - выделение и осознание учащимся того, что уже усвоено и что еще подлежит усвоению, осознание качества и уровня усвоения. <b>П:</b> поиск и выделение необходимой информации; применение методов информационного поиска, структурирование знаний; выбор наиболее эффективных способов решения задач в зависимости от конкретных условий; рефлексия способов и условий действия, контроль и оценка процесса и результатов деятельности. <b>К:</b> управление поведением партнера – контроль, коррекция, оценка действий партнера	
	<b>Итого:</b>	<b>34</b>	<b>12</b>	<b>Круглый стол, фестиваль проектов, конференция</b>	<b>Л:</b> нравственно-этическое оценивание, обеспечивающее личностный моральный выбор. <b>Р:</b> оценка - выделение и осознание учащимся того, что уже усвоено и что еще подлежит усвоению, осознание качества и уровня усвоения; волевая саморегуляция. <b>П:</b> рефлексия способов и условий действия, контроль и оценка процесса и результатов деятельности; умение адекватно, осознанно и произвольно строить речевое высказывание в устной и письменной речи, передавая содержание текста в соответствии с целью и соблюдая нормы построения текста <b>К:</b> умение с достаточно полнотой и точностью	Защита проектов, представление web – сайтов и т.п.

<i>№ темы</i>	<i>Название темы</i>	<i>Количество часов</i>	<i>Практические</i>	<i>Форма проведения</i>	<i>Основные виды учебной деятельности</i>	<i>Форма отчёта</i>
					выражать свои мысли в соответствии с задачами и условиями коммуникации; владение монологической и диалогической формами речи в соответствии с грамматическими и синтаксическими нормами родного языка	
	<b>11 класс</b>					
VII.	Основы термодинамики	5	2	Работа в группах с разным набором заданий, в целом охватывающих всю тему	<b>Л:</b> нравственно-этическое оценивание усваиваемого содержания; <b>Р:</b> планирование; прогнозирование; контроль в форме сличения способа действия и его результата с заданным эталоном с целью обнаружения отклонений и отличий от эталона; коррекция; оценка - выделение и осознание учащимся того, что уже усвоено и что еще подлежит усвоению, осознание качества и уровня усвоения. <b>П:</b> поиск и выделение необходимой информации; применение методов информационного поиска, структурирование знаний; выбор наиболее эффективных способов решения задач в зависимости от конкретных условий; рефлексия способов и условий действия, контроль и оценка процесса и результатов деятельности. <b>К:</b> управление поведением партнера – контроль, коррекция, оценка действий партнера	Защита проектов с обсуждением на занятии; на конференции, участие в фестивале физических экспериментов;
VIII.	Электрическое и магнитное поля	5	2			
IX.	Постоянный электрический ток в различных средах	9	4			
X.	Электромагнитные колебания и волны	13	4			
XI.	Обобщающее занятие по методам и приёмам решения физических	2		<b>Круглый стол, фестиваль проектов,</b>	<b>Л:</b> нравственно-этическое оценивание, обеспечивающее личностный моральный выбор. <b>Р:</b> оценка - выделение и осознание учащимся того,	Защита проектов, представление web – сайтов и т.п.



<i>№ темы</i>	<i>Название темы</i>	<i>Количество часов</i>	<i>Практические</i>	<i>Форма проведения</i>	<i>Основные виды учебной деятельности</i>	<i>Форма отчёта</i>
	задач			конференция	<p>что уже усвоено и что еще подлежит усвоению, осознание качества и уровня усвоения; волевая саморегуляция.</p> <p><b>П:</b> рефлексия способов и условий действия, контроль и оценка процесса и результатов деятельности; умение адекватно, осознанно и произвольно строить речевое высказывание в устной и письменной речи, передавая содержание текста в соответствии с целью и соблюдая нормы построения текста</p> <p><b>К:</b> умение с достаточно полнотой и точностью выражать свои мысли в соответствии с задачами и условиями коммуникации; владение монологической и диалогической формами речи в соответствии с грамматическими и синтаксическими нормами родного языка</p>	
	Итого:	34	12			

### Календарно – тематическое планирование

№ занятия	№ Занятия по теме	Наименование разделов и темы	Всего часов	П.Р	Виды учебной деятельности
		<b>10 класс</b>			
		<b>І. Физическая задача. Классификация задач</b>	<b>4</b>	<b>1</b>	
1.	1.	Что такое физическая задача. Состав физической задачи. Физическая теория и решение задач. Значение задач в обучении и жизни.	1		<p><b>Л:</b> смыслообразование (ученик должен задаваться вопросом о том, «какое значение, смысл имеет для меня данный курс», уметь находить ответ на него; нравственно-этическое оценивание содержания курса).</p> <p><b>Р:</b> целеполагание; прогнозирование; оценка - выделение и осознание учащимся того, что уже усвоено и что еще подлежит усвоению; волевая саморегуляция.</p> <p><b>П:</b> применение методов информационного поиска, в том числе с помощью компьютерных средств; рефлексия способов и условий действия.</p> <p><b>К:</b> инициативное сотрудничество в поиске и сборе информации;</p>
2.	2.	Классификация физических задач по требованию, содержанию, способу задания и решения. Примеры задач всех видов.	1		<p><b>Л:</b> нравственно-этическое оценивание усваиваемого содержания, исходя из социальных и личностных ценностей, обеспечивающее личностный моральный выбор</p> <p><b>Р:</b> контроль в форме сличения способа действия и его результата с заданным эталоном с целью обнаружения отклонений и отличий от эталона;</p> <p><b>П:</b> структурирование знаний; выбор наиболее эффективных способов решения задач в зависимости от конкретных условий;</p> <p><b>К:</b> умение с достаточно полнотой и точностью выражать свои мысли в соответствии с задачами и условиями коммуникации.</p>
3.	3.	Составление физических задач. Основные требования к составлению задач. Способы и техника составления задач. Примеры задач всех видов.	1		<p><b>Л:</b> нравственно-этическое оценивание усваиваемого содержания, исходя из социальных и личностных ценностей, обеспечивающее личностный моральный выбор</p> <p><b>Р:</b> оценка - выделение и осознание учащимся того, что уже усвоено и что еще подлежит усвоению, осознание качества и уровня усвоения.</p> <p><b>П:</b> выбор наиболее эффективных способов решения задач в зависимости от конкретных условий; рефлексия способов и условий действия, контроль</p>

№ занятия	№ Занятия по теме	Наименование разделов и темы	Всего часов	П.Р	Виды учебной деятельности
					и оценка процесса и результатов деятельности. <b>К:</b> постановка вопросов – инициативное сотрудничество в поиске и сборе информации;
4.	4.	Способы и техника составления задач. Примеры задач всех видов.	1	1	<b>Л:</b> нравственно-этическое оценивание усваиваемого содержания, исходя из социальных и личностных ценностей, обеспечивающее личностный моральный выбор <b>Р:</b> оценка - выделение и осознание учащимся того, что уже усвоено и что еще подлежит усвоению, осознание качества и уровня усвоения; волевая саморегуляция. <b>П:</b> рефлексия способов и условий действия, контроль и оценка процесса и результатов деятельности; действие со знаково-символическими средствами; классификация - отнесение задачи к группе на основе заданного признака; <b>К:</b> планирование учебного сотрудничества с учителем и сверстниками – определение цели, функций участников, способов взаимодействия.
		<b>II. Правила и приемы решения физических задач</b>	<b>6</b>	<b>2</b>	
5.	1.	Общие требования при решении физических задач. Этапы решения физической задачи. Работа с текстом задачи.	1		<b>Л:</b> нравственно-этическое оценивание усваиваемого содержания, исходя из социальных и личностных ценностей, обеспечивающее личностный моральный выбор <b>Р:</b> коррекция – внесение необходимых дополнений и корректив в план и способ действия в случае расхождения эталона, реального действия и его продукта; смысловое чтение. <b>П:</b> рефлексия способов и условий действия, контроль и оценка процесса и результатов деятельности; смысловое чтение. <b>К:</b> планирование учебного сотрудничества с учителем и сверстниками.
6.	2.	Анализ физического явления; формулировка идеи решения (план решения). Выполнение плана решения задачи.	1		<b>Л:</b> нравственно-этическое оценивание усваиваемого содержания, исходя из социальных и личностных ценностей, обеспечивающее личностный моральный выбор <b>Р:</b> планирование; прогнозирование; коррекция; оценка. <b>П:</b> постановка и формулирование проблемы, самостоятельное создание

№ занятия	№ Занятия по теме	Наименование разделов и темы	Всего часов	П.Р	Виды учебной деятельности
					<p>алгоритмов деятельности при решении проблем творческого и поискового характера; действие со знаково-символическими средствами (замещение, кодирование, декодирование, моделирование).</p> <p><b>К:</b> планирование учебного сотрудничества с учителем и сверстниками – определение цели, функций участников, способов взаимодействия.</p>
7.	3.	Числовой расчет. Использование вычислительной техники для расчетов. Анализ решения и его значение. Оформление решения.	1	1	<p><b>Л:</b> нравственно-этическое оценивание усваиваемого содержания, исходя из социальных и личностных ценностей, обеспечивающее личностный моральный выбор</p> <p><b>Р:</b> планирование; прогнозирование; контроль в форме сличения способа действия и его результата с заданным эталоном с целью обнаружения отклонений и отличий от эталона; коррекция; оценка.</p> <p><b>П:</b> выбор наиболее эффективных способов решения задач в зависимости от конкретных условий; рефлексия способов и условий действия, контроль и оценка процесса и результатов деятельности.</p> <p><b>К:</b> планирование учебного сотрудничества с учителем и сверстниками – определение цели, функций участников, способов взаимодействия.</p>
8.	4.	Типичные недостатки при решении и оформлении решения физической задачи. Изучение примеров решения задач.	1		<p><b>Л:</b> нравственно-этическое оценивание усваиваемого содержания, исходя из социальных и личностных ценностей, обеспечивающее личностный моральный выбор</p> <p><b>Р:</b> контроль в форме сличения способа действия и его результата с заданным эталоном с целью обнаружения отклонений и отличий от эталона; оценка - выделение и осознание учащимся того, что уже усвоено и что еще подлежит усвоению, осознание качества и уровня усвоения; волевая саморегуляция как способность к мобилизации сил и энергии; способность к волевому усилию - к выбору в ситуации мотивационного конфликта и к преодолению препятствий.</p> <p><b>П:</b> структурирование знаний; выбор наиболее эффективных способов решения задач в зависимости от конкретных условий;</p> <p><b>К:</b> планирование учебного сотрудничества с учителем и сверстниками – определение цели, функций участников, способов взаимодействия.</p>
9.	5.	Различные приемы и способы решения: алгоритмы, аналогии,	1	1	<p><b>Л:</b> нравственно-этическое оценивание усваиваемого содержания, исходя из социальных и личностных ценностей, обеспечивающее личностный</p>

№ занятия	№ Занятия по теме	Наименование разделов и темы	Всего часов	П.Р	Виды учебной деятельности
		геометрические приемы.			моральный выбор <b>Р:</b> оценка - выделение и осознание учащимся того, что уже усвоено и что еще подлежит усвоению, осознание качества и уровня усвоения. <b>П:</b> рефлексия способов и условий действия, контроль и оценка процесса и результатов деятельности. <b>К:</b> планирование учебного сотрудничества с учителем и сверстниками – определение цели, функций участников, способов взаимодействия.
10.	6.	Метод размерностей, графические решения и т. д.	1		<b>Л:</b> нравственно-этическое оценивание усваиваемого содержания, исходя из социальных и личностных ценностей, обеспечивающее личностный моральный выбор. <b>Р:</b> оценка - выделение и осознание учащимся того, что уже усвоено и что еще подлежит усвоению, осознание качества и уровня усвоения. <b>П:</b> действие со знаково-символическими средствами (замещение, кодирование, декодирование, моделирование). <b>К:</b> планирование учебного сотрудничества с учителем и сверстниками – определение цели, функций участников, способов взаимодействия;
		<b>III. Динамика и статика</b>	<b>8</b>	<b>3</b>	
11.	1.	Координатный метод решения задач по механике.	1		<b>Л:</b> нравственно-этическое оценивание усваиваемого содержания <b>Р:</b> коррекция – внесение необходимых дополнений и корректив в план и способ действия в случае расхождения эталона, реального действия и его продукта; <b>П:</b> выбор наиболее эффективных способов решения задач в зависимости от конкретных условий; рефлексия способов и условий действия, контроль и оценка процесса и результатов деятельности; действие со знаково-символическими средствами (замещение, кодирование, декодирование, моделирование); моделирование; <b>К:</b> инициативное сотрудничество в поиске и сборе информации
12.	2.	Решение задач на основные законы динамики: Ньютона, законы для сил тяготения, упругости, трения, сопротивления.	1		<b>Л:</b> нравственно-этическое оценивание. <b>Р:</b> оценка - выделение и осознание учащимся того, что уже усвоено и что еще подлежит усвоению, осознание качества и уровня усвоения. <b>П:</b> постановка и формулирование проблемы, самостоятельное создание алгоритмов деятельности при решении проблем творческого и поискового

№ занятия	№ Занятия по теме	Наименование разделов и темы	Всего часов	П.Р	Виды учебной деятельности
					характера; <b>К:</b> выявление, идентификация проблемы, поиск и оценка альтернативных способов разрешения конфликта, принятие решения и его реализация.
13.	3.	Решение задач на движение материальной точки, системы точек, твердого тела под действием нескольких сил.	1		<b>Л:</b> нравственно-этическое оценивание усваиваемого содержания. <b>Р:</b> планирование; прогнозирование; контроль с целью обнаружения отклонений и отличий от эталона; коррекция; оценка. <b>П:</b> структурирование знаний; выбор наиболее эффективных способов решения задач в зависимости от конкретных условий; моделирование. <b>К:</b> инициативное сотрудничество.
14.	4.	Задачи на определение характеристик равновесия физических систем.	1	1	<b>Л:</b> нравственно-этическое оценивание усваиваемого содержания. <b>Р:</b> планирование – определение последовательности промежуточных целей с учетом конечного результата; составление плана и последовательности действий;. <b>П:</b> классификация - отнесение предмета к группе на основе заданного признака; обобщение; вывод следствий установление аналогий; моделирование. <b>К:</b> планирование учебного сотрудничества со сверстниками.
15.	5.	Задачи на принцип относительности: кинематические и динамические характеристики движения тела в разных инерциальных системах отсчета.	1	1	<b>Л:</b> нравственно-этическое оценивание усваиваемого содержания. <b>Р:</b> планирование; прогнозирование; контроль в форме сличения способа действия и его результата с заданным эталоном с целью обнаружения отклонений и отличий от эталона; оценка - выделение и осознание учащимся того, что уже усвоено и что еще подлежит усвоению, осознание качества и уровня усвоения. <b>П:</b> постановка и формулирование проблемы, самостоятельное создание алгоритмов деятельности при решении проблем творческого и поискового характера; действие со знаково-символическими средствами (замещение, кодирование, декодирование, моделирование). обобщение – генерализация и выведение общности для целого ряда или класса единичных объектов на основе выделения сущностной связи <b>К:</b> умение с достаточно полнотой и точностью выражать свои мысли в соответствии с задачами и условиями коммуникации; владение монологической и диалогической формами речи в соответствии с

№ занятия	№ Занятия по теме	Наименование разделов и темы	Всего часов	П.Р	Виды учебной деятельности
					грамматическими и синтаксическими нормами родного языка.
16.	6.	Подбор, составление и решение по интересам различных сюжетных задач: занимательных, экспериментальных с бытовым содержанием, с техническим и краеведческим содержанием, военно-техническим содержанием.	1		<p><b>Л:</b> нравственно-этическое оценивание усваиваемого содержания, исходя из социальных и личностных ценностей, обеспечивающее личностный моральный выбор.</p> <p><b>Р:</b> планирование; прогнозирование; контроль с целью обнаружения отклонений и отличий от эталона; коррекция – внесение необходимых дополнений и корректив в план и способ действия в случае расхождения эталона, реального действия и его продукта; оценка.</p> <p><b>П:</b> моделирование; преобразование модели.</p> <p><b>К:</b> планирование учебного сотрудничества с учителем и сверстниками.</p>
17.	7.	Экскурсии с целью отбора данных для составления задач.	1		<p><b>Л:</b> нравственно-этическое оценивание усваиваемого содержания, исходя из социальных и личностных ценностей, обеспечивающее личностный моральный выбор.</p> <p><b>Р:</b> планирование; прогнозирование; контроль с целью обнаружения отклонений и отличий от эталона; коррекция – внесение необходимых дополнений и корректив в план и способ действия в случае расхождения эталона, реального действия и его продукта; оценка.</p> <p><b>П:</b> самостоятельное выделение и формулирование познавательной цели; поиск и выделение необходимой информации; выбор наиболее эффективных способов решения задач в зависимости от конкретных условий; рефлексия способов и условий действия, контроль и оценка процесса и результатов деятельности; сравнение конкретно-чувственных и иных данных (с целью выделения тождеств / различия, определения общих признаков и составления классификации); сериация; моделирование; преобразование модели.</p> <p><b>К:</b> планирование учебного сотрудничества с учителем и сверстниками.</p>
18.	8.	Подбор, составление и решение по интересам различных сюжетных задач: занимательных, экспериментальных с бытовым содержанием, с техническим и	1	1	<p><b>Л:</b> нравственно-этическое оценивание усваиваемого содержания, исходя из социальных и личностных ценностей, обеспечивающее личностный моральный выбор.</p> <p><b>Р:</b> планирование; прогнозирование; контроль с целью обнаружения отклонений и отличий от эталона; коррекция – внесение необходимых дополнений и корректив в план и способ действия в случае расхождения</p>

№ занятия	№ Занятия по теме	Наименование разделов и темы	Всего часов	П.Р	Виды учебной деятельности
		краеведческим содержанием, военно-техническим содержанием.			эталона, реального действия и его продукта; оценка. <b>П:</b> моделирование; преобразование модели. <b>К:</b> планирование учебного сотрудничества с учителем и сверстниками.
		<b>IV. Законы сохранения</b>	<b>8</b>	<b>2</b>	
19.	1.	Классификация задач по механике: решение задач средствами кинематики, динамики, с помощью законов, сохранения.	1		<b>Л:</b> нравственно-этическое оценивание. <b>Р:</b> оценка - выделение и осознание учащимся того, что уже усвоено и что еще подлежит усвоению, осознание качества и уровня усвоения. <b>П:</b> постановка и формулирование проблемы, самостоятельное создание алгоритмов деятельности при решении проблем творческого и поискового характера; <b>К:</b> выявление, идентификация проблемы, поиск и оценка альтернативных способов разрешения конфликта, принятие решения и его реализация.
20.	2.	Задачи на закон сохранения импульса и реактивное движение.	1		<b>Л:</b> нравственно-этическое оценивание. <b>Р:</b> оценка - выделение и осознание учащимся того, что уже усвоено и что еще подлежит усвоению, осознание качества и уровня усвоения. <b>П:</b> постановка и формулирование проблемы, самостоятельное создание алгоритмов деятельности при решении проблем творческого и поискового характера; <b>К:</b> выявление, идентификация проблемы, поиск и оценка альтернативных способов разрешения конфликта, принятие решения и его реализация.
21.	3.	Задачи на определение работы и мощности.	1		<b>Л:</b> нравственно-этическое оценивание. <b>Р:</b> оценка - выделение и осознание учащимся того, что уже усвоено и что еще подлежит усвоению, осознание качества и уровня усвоения. <b>П:</b> постановка и формулирование проблемы, самостоятельное создание алгоритмов деятельности при решении проблем творческого и поискового характера; <b>К:</b> выявление, идентификация проблемы, поиск и оценка альтернативных способов разрешения конфликта, принятие решения и его реализация.
22.	4.	Задачи на закон сохранения и превращения механической энергии.	1		<b>Л:</b> нравственно-этическое оценивание. <b>Р:</b> оценка - выделение и осознание учащимся того, что уже усвоено и что еще подлежит усвоению, осознание качества и уровня усвоения. <b>П:</b> постановка и формулирование проблемы, самостоятельное создание



№ занятия	№ Занятия по теме	Наименование разделов и темы	Всего часов	П.Р	Виды учебной деятельности
					алгоритмов деятельности при решении проблем творческого и поискового характера; <b>К:</b> выявление, идентификация проблемы, поиск и оценка альтернативных способов разрешения конфликта, принятие решения и его реализация.
23.	5.	Решение задач несколькими способами. Составление задач на заданные объекты или явления. Взаимопроверка решаемых задач.	1		<b>Л:</b> нравственно-этическое оценивание усваиваемого содержания. <b>Р:</b> контроль в форме сличения способа действия и его результата с заданным эталоном с целью обнаружения отклонений и отличий от эталона. <b>П:</b> выбор наиболее эффективных способов решения задач в зависимости от конкретных условий; рефлексия способов и условий действия, контроль и оценка процесса и результатов деятельности. действие со знаково-символическими средствами (замещение, кодирование, декодирование, моделирование); классификация - отнесение предмета к группе на основе заданного признака. <b>К:</b> планирование учебного сотрудничества с учителем и сверстникам.
24.	6.	Знакомство с примерами решения задач по механике республиканских и международных олимпиад.	1		<b>Л:</b> нравственно-этическое оценивание усваиваемого содержания. <b>Р:</b> контроль в форме сличения способа действия и его результата с заданным эталоном с целью обнаружения отклонений и отличий от эталона; коррекция; оценка - выделение и осознание учащимся того, что уже усвоено и что еще подлежит усвоению, осознание качества и уровня усвоения. <b>П:</b> применение методов информационного поиска, в том числе с помощью компьютерных средств; выбор наиболее эффективных способов решения задач в зависимости от конкретных условий; рефлексия способов и условий действия, контроль и оценка процесса и результатов деятельности. действие со знаково-символическими средствами; анализ; синтез; сериация; классификация; обобщение <b>К:</b> инициативное сотрудничество в поиске и сборе информации;
25.	7.	Конструкторские задачи и задачи на проекты: модель акселерометра, модель маятника Фуко, модель кронштейна,	1	1	<b>Л:</b> нравственно-этическое оценивание усваиваемого содержания, обеспечивающее личностный моральный выбор. <b>Р:</b> планирование; контроль в форме сличения способа действия и его результата с заданным эталоном с целью обнаружения отклонений и

№ занятия	№ Занятия по теме	Наименование разделов и темы	Всего часов	П.Р	Виды учебной деятельности
		модель пушки с противооткатным устройством, проекты самодвижущихся тележек.			отличий от эталона; коррекция; оценка - выделение и осознание учащимся того, что уже усвоено и что еще подлежит усвоению, осознание качества и уровня усвоения. <b>П:</b> выбор наиболее эффективных способов решения задач в зависимости от конкретных условий; постановка и формулирование проблемы, самостоятельное создание алгоритмов деятельности при решении проблем творческого и поискового характера; моделирование; преобразование модели. <b>К:</b> планирование учебного сотрудничества со сверстниками.
26.	8.	Конструкторские задачи и задачи на проекты: проекты устройств для наблюдения невесомости, модель автоколебательной системы.	1	1	<b>Л:</b> нравственно-этическое оценивание усваиваемого содержания, обеспечивающее личностный моральный выбор. <b>Р:</b> планирование; контроль в форме сличения способа действия и его результата с заданным эталоном с целью обнаружения отклонений и отличий от эталона; коррекция; оценка - выделение и осознание учащимся того, что уже усвоено и что еще подлежит усвоению, осознание качества и уровня усвоения. <b>П:</b> выбор наиболее эффективных способов решения задач в зависимости от конкретных условий; постановка и формулирование проблемы, самостоятельное создание алгоритмов деятельности при решении проблем творческого и поискового характера; моделирование; преобразование модели. <b>К:</b> планирование учебного сотрудничества со сверстниками.
		<b>V. Строение и свойства газов, жидкостей и твёрдых тел</b>	<b>6</b>	<b>4</b>	
27.	1.	Качественные задачи на основные положения и основное уравнение молекулярно-кинетической теории (МКТ).	1	1	<b>Л:</b> нравственно-этическое оценивание усваиваемого содержания. <b>Р:</b> планирование; прогнозирование; контроль в форме сличения способа действия и его результата с заданным эталоном с целью обнаружения отклонений и отличий от эталона; коррекция; оценка. <b>П:</b> смысловое чтение; умение адекватно, осознанно и произвольно строить речевое высказывание в устной и письменной речи, передавая содержание текста и соблюдая нормы построения текста (закономерность

№ занятия	№ Занятия по теме	Наименование разделов и темы	Всего часов	П.Р	Виды учебной деятельности
					– закон - формула); установление причинно-следственных связей, построение логической цепи рассуждений; моделирование. <b>К:</b> умение с достаточно полнотой и точностью выражать свои мысли в соответствии с задачами и условиями коммуникации.
28.	2.	Задачи на описание поведения идеального газа: основное уравнение МКТ, определение скорости молекул, характеристики состояния газа в изопроцессах.	1		<b>Л:</b> нравственно-этическое оценивание. <b>Р:</b> оценка - выделение и осознание учащимся того, что уже усвоено и что еще подлежит усвоению, осознание качества и уровня усвоения. <b>П:</b> постановка и формулирование проблемы, самостоятельное создание алгоритмов деятельности при решении проблем творческого и поискового характера; <b>К:</b> выявление, идентификация проблемы, поиск и оценка альтернативных способов разрешения конфликта, принятие решения и его реализация.
29.	3.	Задачи на свойства паров: использование уравнения Менделеева — Клапейрона, характеристика критического состояния.	1	1	<b>Л:</b> нравственно-этическое оценивание. <b>Р:</b> оценка - выделение и осознание учащимся того, что уже усвоено и что еще подлежит усвоению, осознание качества и уровня усвоения. <b>П:</b> постановка и формулирование проблемы, самостоятельное создание алгоритмов деятельности при решении проблем творческого и поискового характера; <b>К:</b> выявление, идентификация проблемы, поиск и оценка альтернативных способов разрешения конфликта, принятие решения и его реализация.
30.	4.	Задачи на описание явлений поверхностного слоя; работа сил поверхностного натяжения, капиллярные явления, избыточное давление в мыльных пузырях. Задачи на определение характеристик влажности воздуха.	1		<b>Л:</b> нравственно-этическое оценивание. <b>Р:</b> оценка - выделение и осознание учащимся того, что уже усвоено и что еще подлежит усвоению, осознание качества и уровня усвоения. <b>П:</b> постановка и формулирование проблемы, самостоятельное создание алгоритмов деятельности при решении проблем творческого и поискового характера; <b>К:</b> выявление, идентификация проблемы, поиск и оценка альтернативных способов разрешения конфликта, принятие решения и его реализация.
31.	5.	Задачи на определение характеристик твердого тела: абсолютное и относительное удлинение, тепловое	1	1	<b>Л:</b> нравственно-этическое оценивание. <b>Р:</b> оценка - выделение и осознание учащимся того, что уже усвоено и что еще подлежит усвоению, осознание качества и уровня усвоения. <b>П:</b> постановка и формулирование проблемы, самостоятельное создание

№ занятия	№ Занятия по теме	Наименование разделов и темы	Всего часов	П.Р	Виды учебной деятельности
		расширение, запас прочности, сила упругости.			алгоритмов деятельности при решении проблем творческого и поискового характера; <b>К:</b> выявление, идентификация проблемы, поиск и оценка альтернативных способов разрешения конфликта, принятие решения и его реализация.
32.	6.	Качественные и количественные задачи. Устный диалог при решении качественных задач. Графические и экспериментальные задачи, задачи бытового содержания.	1	1	<b>Л:</b> нравственно-этическое оценивание усваиваемого содержания. <b>Р:</b> планирование; прогнозирование; контроль в форме сличения способа действия и его результата с заданным эталоном с целью обнаружения отклонений и отличий от эталона; коррекция; оценка. <b>П:</b> смысловое чтение; умение адекватно, осознанно и произвольно строить речевое высказывание в устной и письменной речи, передавая содержание текста и соблюдая нормы построения текста (закономерность – закон - формула); установление причинно-следственных связей, построение логической цепи рассуждений; моделирование. <b>К:</b> умение с достаточно полнотой и точностью выражать свои мысли в соответствии с задачами и условиями коммуникации.
		<b>VI. Основы термодинамики</b>	<b>2</b>		
33.	1.	Комбинированные задачи на первый закон термодинамики.	1		<b>Л:</b> нравственно-этическое оценивание. <b>Р:</b> оценка - выделение и осознание учащимся того, что уже усвоено и что еще подлежит усвоению, осознание качества и уровня усвоения. <b>П:</b> постановка и формулирование проблемы, самостоятельное создание алгоритмов деятельности при решении проблем творческого и поискового характера; <b>К:</b> выявление, идентификация проблемы, поиск и оценка альтернативных способов разрешения конфликта, принятие решения и его реализация.
34.	2.	Примеры задания и решения задач ЕГЭ. Общие недостатки при выполнении заданий ЕГЭ	1		<b>Л:</b> нравственно-этическое оценивание усваиваемого содержания. <b>Р:</b> контроль в форме сличения способа действия и его результата с заданным эталоном с целью обнаружения отклонений и отличий от эталона; коррекция; оценка - выделение и осознание учащимся того, что уже усвоено и что еще подлежит усвоению, осознание качества и уровня усвоения. <b>П:</b> применение методов информационного поиска, в том числе с помощью компьютерных средств; выбор наиболее эффективных способов

№ занятия	№ Занятия по теме	Наименование разделов и темы	Всего часов	П.Р	Виды учебной деятельности
					решения задач в зависимости от конкретных условий; рефлексия способов и условий действия, контроль и оценка процесса и результатов деятельности. действие со знаково-символическими средствами; анализ; синтез; сериация; классификация; обобщение <b>К:</b> инициативное сотрудничество в поиске и сборе информации;
		<b>11 класс</b>			
		<b>VI. Основы термодинамики</b>	<b>5</b>	<b>2</b>	
35.	1.	Задачи на тепловые двигатели.	1		<b>Л:</b> нравственно-этическое оценивание. <b>Р:</b> оценка - выделение и осознание учащимся того, что уже усвоено и что еще подлежит усвоению, осознание качества и уровня усвоения. <b>П:</b> постановка и формулирование проблемы, самостоятельное создание алгоритмов деятельности при решении проблем творческого и поискового характера; <b>К:</b> выявление, идентификация проблемы, поиск и оценка альтернативных способов разрешения конфликта, принятие решения и его реализация.
36.	2.	Конструкторские задачи и задачи на проекты: модель газового термометра; модель предохранительного клапана на определенное давление.			<b>Л:</b> нравственно-этическое оценивание усваиваемого содержания, обеспечивающее личностный моральный выбор. <b>Р:</b> планирование; контроль в форме сличения способа действия и его результата с заданным эталоном с целью обнаружения отклонений и отличий от эталона; коррекция; оценка - выделение и осознание учащимся того, что уже усвоено и что еще подлежит усвоению, осознание качества и уровня усвоения. <b>П:</b> выбор наиболее эффективных способов решения задач в зависимости от конкретных условий; постановка и формулирование проблемы, самостоятельное создание алгоритмов деятельности при решении проблем творческого и поискового характера; моделирование; преобразование модели. <b>К:</b> планирование учебного сотрудничества со сверстниками.
37.	3.	Экскурсия с целью сбора данных для составления задач.	1		<b>Л:</b> нравственно-этическое оценивание усваиваемого содержания, исходя из социальных и личностных ценностей, обеспечивающее личностный

№ занятия	№ Занятия по теме	Наименование разделов и темы	Всего часов	П.Р	Виды учебной деятельности
					<p>моральный выбор.</p> <p><b>Р:</b> планирование; прогнозирование; контроль с целью обнаружения отклонений и отличий от эталона; коррекция – внесение необходимых дополнений и корректив в план и способ действия в случае расхождения эталона, реального действия и его продукта; оценка.</p> <p><b>П:</b> самостоятельное выделение и формулирование познавательной цели; поиск и выделение необходимой информации; выбор наиболее эффективных способов решения задач в зависимости от конкретных условий; рефлексия способов и условий действия, контроль и оценка процесса и результатов деятельности; сравнение конкретно-чувственных и иных данных (с целью выделения тождеств / различия, определения общих признаков и составления классификации); сериация; моделирование; преобразование модели.</p> <p><b>К:</b> планирование учебного сотрудничества с учителем и сверстниками.</p>
38.	4.	Конструкторские задачи и задачи на проекты: проекты использования газовых процессов для подачи сигналов; модель тепловой машины.	1	1	<p><b>Л:</b> нравственно-этическое оценивание усваиваемого содержания, обеспечивающее личностный моральный выбор.</p> <p><b>Р:</b> планирование; контроль в форме сличения способа действия и его результата с заданным эталоном с целью обнаружения отклонений и отличий от эталона; коррекция; оценка - выделение и осознание учащимся того, что уже усвоено и что еще подлежит усвоению, осознание качества и уровня усвоения.</p> <p><b>П:</b> выбор наиболее эффективных способов решения задач в зависимости от конкретных условий; постановка и формулирование проблемы, самостоятельное создание алгоритмов деятельности при решении проблем творческого и поискового характера; моделирование; преобразование модели.</p> <p><b>К:</b> планирование учебного сотрудничества со сверстниками.</p>
39.	5.	Конструкторские задачи и задачи на проекты: проекты практического определения радиуса тонких капилляров.	1	1	<p><b>Л:</b> нравственно-этическое оценивание усваиваемого содержания, обеспечивающее личностный моральный выбор.</p> <p><b>Р:</b> планирование; контроль в форме сличения способа действия и его результата с заданным эталоном с целью обнаружения отклонений и отличий от эталона; коррекция; оценка - выделение и осознание учащимся</p>

№ занятия	№ Занятия по теме	Наименование разделов и темы	Всего часов	П.Р	Виды учебной деятельности
					того, что уже усвоено и что еще подлежит усвоению, осознание качества и уровня усвоения. <b>П:</b> выбор наиболее эффективных способов решения задач в зависимости от конкретных условий; постановка и формулирование проблемы, самостоятельное создание алгоритмов деятельности при решении проблем творческого и поискового характера; моделирование; преобразование модели. <b>К:</b> планирование учебного сотрудничества со сверстниками.
		<b>VII. Электрическое и магнитное поля</b>	<b>5</b>	<b>2</b>	
40.	1.	Характеристика решения задач раздела: общее и разное, примеры и приемы решения.	1		<b>Л:</b> смыслообразование. <b>Р:</b> контроль в форме сличения способа действия и его результата с заданным эталоном с целью обнаружения отклонений и отличий от эталона; <b>П:</b> структурирование знаний; выбор наиболее эффективных способов решения задач в зависимости от конкретных условий; <b>К:</b> умение с достаточно полнотой и точностью выражать свои мысли в соответствии с задачами и условиями коммуникации.
41.	2.	Задачи разных видов на описание электрического поля различными средствами: законами сохранения заряда и законом Кулона, силовыми линиями, напряженностью, разностью потенциалов, энергией.	1		<b>Л:</b> нравственно-этическое оценивание. <b>Р:</b> оценка - выделение и осознание учащимся того, что уже усвоено и что еще подлежит усвоению, осознание качества и уровня усвоения. <b>П:</b> постановка и формулирование проблемы, самостоятельное создание алгоритмов деятельности при решении проблем творческого и поискового характера; <b>К:</b> выявление, идентификация проблемы, поиск и оценка альтернативных способов разрешения конфликта, принятие решения и его реализация.
42.	3.	Решение задач на описание систем конденсаторов.	1		<b>Л:</b> нравственно-этическое оценивание. <b>Р:</b> оценка - выделение и осознание учащимся того, что уже усвоено и что еще подлежит усвоению, осознание качества и уровня усвоения. <b>П:</b> постановка и формулирование проблемы, самостоятельное создание алгоритмов деятельности при решении проблем творческого и поискового характера;

№ занятия	№ Занятия по теме	Наименование разделов и темы	Всего часов	П.Р	Виды учебной деятельности
					<b>К:</b> выявление, идентификация проблемы, поиск и оценка альтернативных способов разрешения конфликта, принятие решения и его реализация.
43.	4.	Задачи разных видов на описание магнитного поля тока и его действия: магнитная индукция и магнитный поток, сила Ампера и сила Лоренца.	1	1	<b>Л:</b> нравственно-этическое оценивание. <b>Р:</b> оценка - выделение и осознание учащимся того, что уже усвоено и что еще подлежит усвоению, осознание качества и уровня усвоения. <b>П:</b> постановка и формулирование проблемы, самостоятельное создание алгоритмов деятельности при решении проблем творческого и поискового характера; <b>К:</b> выявление, идентификация проблемы, поиск и оценка альтернативных способов разрешения конфликта, принятие решения и его реализация.
44.	5.	Решение качественных экспериментальных задач с использованием электрометра, магнитного зонда и другого оборудования.	1	1	<b>Л:</b> нравственно-этическое оценивание усваиваемого содержания. <b>Р:</b> планирование; прогнозирование; контроль в форме сличения способа действия и его результата с заданным эталоном с целью обнаружения отклонений и отличий от эталона; коррекция; оценка. <b>П:</b> смысловое чтение; умение адекватно, осознанно и произвольно строить речевое высказывание в устной и письменной речи, передавая содержание текста и соблюдая нормы построения текста (закономерность – закон - формула); установление причинно-следственных связей, построение логической цепи рассуждений; моделирование. <b>К:</b> умение с достаточно полнотой и точностью выражать свои мысли в соответствии с задачами и условиями коммуникации.
		<b>VIII. Постоянный электрический ток в различных средах</b>	<b>9</b>	<b>4</b>	
45.	1.	Задачи на различные приемы расчета сопротивления сложных электрических цепей. Задачи разных видов на описание электрических цепей постоянного электрического тока с помощью закона Ома для замкнутой цепи, закона Джоуля	1		<b>Л:</b> нравственно-этическое оценивание. <b>Р:</b> оценка - выделение и осознание учащимся того, что уже усвоено и что еще подлежит усвоению, осознание качества и уровня усвоения. <b>П:</b> постановка и формулирование проблемы, самостоятельное создание алгоритмов деятельности при решении проблем творческого и поискового характера; <b>К:</b> выявление, идентификация проблемы, поиск и оценка альтернативных способов разрешения конфликта, принятие решения и его реализация.



№ занятия	№ Занятия по теме	Наименование разделов и темы	Всего часов	П.Р	Виды учебной деятельности
		— Ленца, законов последовательного и параллельного соединений.			
46.	2.	Ознакомление с правилами Кирхгофа при решении задач.	1		<p><b>Л:</b> нравственно-этическое оценивание.</p> <p><b>Р:</b> оценка - выделение и осознание учащимся того, что уже усвоено и что еще подлежит усвоению, осознание качества и уровня усвоения.</p> <p><b>П:</b> постановка и формулирование проблемы, самостоятельное создание алгоритмов деятельности при решении проблем творческого и поискового характера;</p> <p><b>К:</b> выявление, идентификация проблемы, поиск и оценка альтернативных способов разрешения конфликта, принятие решения и его реализация.</p>
47.	3.	Постановка и решение фронтальных экспериментальных задач на определение показаний приборов при изменении сопротивления тех или иных участков цепи, на определение сопротивлений участков цепи и т. д.	1		<p><b>Л:</b> нравственно-этическое оценивание усваиваемого содержания, обеспечивающее личностный моральный выбор.</p> <p><b>Р:</b> прогнозирование; контроль в форме сличения способа действия и его результата с заданным эталоном с целью обнаружения отклонений и отличий от эталона; коррекция; оценка.</p> <p><b>П:</b> постановка и формулирование проблемы, самостоятельное создание алгоритмов деятельности при решении проблем творческого и поискового характера; распознавание объектов, выделение существенных признаков и их синтез; вывод следствий установление аналогий; моделирование; преобразование модели.</p> <p><b>К:</b> инициативное сотрудничество в поиске и сборе информации; умение с достаточно полнотой и точностью выражать свои мысли в соответствии с задачами и условиями коммуникации.</p>
48.	4.	Решение задач на расчет участка цепи, имеющей ЭДС.	1		<p><b>Л:</b> нравственно-этическое оценивание.</p> <p><b>Р:</b> оценка - выделение и осознание учащимся того, что уже усвоено и что еще подлежит усвоению, осознание качества и уровня усвоения.</p> <p><b>П:</b> постановка и формулирование проблемы, самостоятельное создание алгоритмов деятельности при решении проблем творческого и поискового характера;</p> <p><b>К:</b> выявление, идентификация проблемы, поиск и оценка альтернативных способов разрешения конфликта, принятие решения и его реализация.</p>

№ занятия	№ Занятия по теме	Наименование разделов и темы	Всего часов	П.Р	Виды учебной деятельности
49.	5.	Задачи на описание постоянного электрического тока в электролитах, вакууме, газах, полупроводниках: характеристика носителей, характеристика конкретных явлений и др.	1		<p><b>Л:</b> нравственно-этическое оценивание.</p> <p><b>Р:</b> оценка - выделение и осознание учащимся того, что уже усвоено и что еще подлежит усвоению, осознание качества и уровня усвоения.</p> <p><b>П:</b> постановка и формулирование проблемы, самостоятельное создание алгоритмов деятельности при решении проблем творческого и поискового характера;</p> <p><b>К:</b> выявление, идентификация проблемы, поиск и оценка альтернативных способов разрешения конфликта, принятие решения и его реализация.</p>
50.	6.	Качественные, экспериментальные, занимательные задачи, задачи с техническим содержанием, комбинированные задачи.	1	1	<p><b>Л:</b> нравственно-этическое оценивание усваиваемого содержания.</p> <p><b>Р:</b> планирование; прогнозирование; контроль в форме сличения способа действия и его результата с заданным эталоном с целью обнаружения отклонений и отличий от эталона; коррекция; оценка.</p> <p><b>П:</b> смысловое чтение; умение адекватно, осознанно и произвольно строить речевое высказывание в устной и письменной речи, передавая содержание текста и соблюдая нормы построения текста (закономерность – закон - формула); установление причинно-следственных связей, построение логической цепи рассуждений; моделирование.</p> <p><b>К:</b> умение с достаточно полнотой и точностью выражать свои мысли в соответствии с задачами и условиями коммуникации.</p>
51.	7.	Конструкторские задачи на проекты: установка для нагрева жидкости на заданную температуру, модель автоматического устройства с электромагнитным реле.	1	1	<p><b>Л:</b> нравственно-этическое оценивание усваиваемого содержания, исходя из социальных и личностных ценностей, обеспечивающее личностный моральный выбор.</p> <p><b>Р:</b> планирование; прогнозирование; контроль с целью обнаружения отклонений и отличий от эталона; коррекция – внесение необходимых дополнений и корректив в план и способ действия в случае расхождения эталона, реального действия и его продукта; оценка.</p> <p><b>П:</b> моделирование; преобразование модели.</p> <p><b>К:</b> планирование учебного сотрудничества с учителем и сверстниками.</p>
52.	8.	Конструкторские задачи на проекты: проекты и модели освещения, выпрямитель и усилитель на полупроводниках,	1	1	<p><b>Л:</b> нравственно-этическое оценивание усваиваемого содержания, исходя из социальных и личностных ценностей, обеспечивающее личностный моральный выбор.</p> <p><b>Р:</b> планирование; прогнозирование; контроль с целью обнаружения</p>

№ занятия	№ Занятия по теме	Наименование разделов и темы	Всего часов	П.Р	Виды учебной деятельности
		модели измерительных приборов.			отклонений и отличий от эталона; коррекция – внесение необходимых дополнений и корректив в план и способ действия в случае расхождения эталона, реального действия и его продукта; оценка. <b>П:</b> моделирование; преобразование модели. <b>К:</b> планирование учебного сотрудничества с учителем и сверстниками.
53.	9.	Конструкторские задачи на проекты: модели «черного ящика».	1	1	<b>Л:</b> нравственно-этическое оценивание усваиваемого содержания, исходя из социальных и личностных ценностей, обеспечивающее личностный моральный выбор. <b>Р:</b> планирование; прогнозирование; контроль с целью обнаружения отклонений и отличий от эталона; коррекция – внесение необходимых дополнений и корректив в план и способ действия в случае расхождения эталона, реального действия и его продукта; оценка. <b>П:</b> моделирование; преобразование модели. <b>К:</b> планирование учебного сотрудничества с учителем и сверстниками.
		<b>IX. Электромагнитные колебания и волны</b>	<b>13</b>	<b>4</b>	
54.	1.	Задачи разных видов на описание явления электромагнитной индукции: закон электромагнитной индукции, правило Ленца, индуктивность.	1		<b>Л:</b> нравственно-этическое оценивание. <b>Р:</b> оценка - выделение и осознание учащимся того, что уже усвоено и что еще подлежит усвоению, осознание качества и уровня усвоения. <b>П:</b> постановка и формулирование проблемы, самостоятельное создание алгоритмов деятельности при решении проблем творческого и поискового характера; <b>К:</b> выявление, идентификация проблемы, поиск и оценка альтернативных способов разрешения конфликта, принятие решения и его реализация.
55.	2.	Задачи на переменный электрический ток: характеристики переменного электрического тока.	1		<b>Л:</b> нравственно-этическое оценивание. <b>Р:</b> оценка - выделение и осознание учащимся того, что уже усвоено и что еще подлежит усвоению, осознание качества и уровня усвоения. <b>П:</b> постановка и формулирование проблемы, самостоятельное создание алгоритмов деятельности при решении проблем творческого и поискового характера; <b>К:</b> выявление, идентификация проблемы, поиск и оценка альтернативных способов разрешения конфликта, принятие решения и его реализация.

№ занятия	№ Занятия по теме	Наименование разделов и темы	Всего часов	П.Р	Виды учебной деятельности
56.	3.	Задачи на переменный электрический ток: электрические машины, трансформатор.	1		<p><b>Л:</b> нравственно-этическое оценивание.</p> <p><b>Р:</b> оценка - выделение и осознание учащимся того, что уже усвоено и что еще подлежит усвоению, осознание качества и уровня усвоения.</p> <p><b>П:</b> постановка и формулирование проблемы, самостоятельное создание алгоритмов деятельности при решении проблем творческого и поискового характера;</p> <p><b>К:</b> выявление, идентификация проблемы, поиск и оценка альтернативных способов разрешения конфликта, принятие решения и его реализация.</p>
57.	4.	Задачи на описание различных свойств электромагнитных волн: скорость, отражение, преломление, интерференция.	1		<p><b>Л:</b> нравственно-этическое оценивание.</p> <p><b>Р:</b> оценка - выделение и осознание учащимся того, что уже усвоено и что еще подлежит усвоению, осознание качества и уровня усвоения.</p> <p><b>П:</b> постановка и формулирование проблемы, самостоятельное создание алгоритмов деятельности при решении проблем творческого и поискового характера;</p> <p><b>К:</b> выявление, идентификация проблемы, поиск и оценка альтернативных способов разрешения конфликта, принятие решения и его реализация.</p>
58.	5.	Задачи на описание различных свойств электромагнитных волн: дифракция, поляризация.	1		<p><b>Л:</b> нравственно-этическое оценивание.</p> <p><b>Р:</b> оценка - выделение и осознание учащимся того, что уже усвоено и что еще подлежит усвоению, осознание качества и уровня усвоения.</p> <p><b>П:</b> постановка и формулирование проблемы, самостоятельное создание алгоритмов деятельности при решении проблем творческого и поискового характера;</p> <p><b>К:</b> выявление, идентификация проблемы, поиск и оценка альтернативных способов разрешения конфликта, принятие решения и его реализация.</p>
59.	6.	Задачи по геометрической оптике: зеркала, оптические схемы.	1		<p><b>Л:</b> нравственно-этическое оценивание.</p> <p><b>Р:</b> оценка - выделение и осознание учащимся того, что уже усвоено и что еще подлежит усвоению, осознание качества и уровня усвоения.</p> <p><b>П:</b> постановка и формулирование проблемы, самостоятельное создание алгоритмов деятельности при решении проблем творческого и поискового характера;</p> <p><b>К:</b> выявление, идентификация проблемы, поиск и оценка альтернативных способов разрешения конфликта, принятие решения и его реализация.</p>

№ занятия	№ Занятия по теме	Наименование разделов и темы	Всего часов	П.Р	Виды учебной деятельности
60.	7.	Классификация задач по СТО и примеры их решения.	1		<p><b>Л:</b> смыслообразование.</p> <p><b>Р:</b> контроль в форме сличения способа действия и его результата с заданным эталоном с целью обнаружения отклонений и отличий от эталона;</p> <p><b>П:</b> структурирование знаний; выбор наиболее эффективных способов решения задач в зависимости от конкретных условий;</p> <p><b>К:</b> умение с достаточно полнотой и точностью выражать свои мысли в соответствии с задачами и условиями коммуникации.</p>
61.	8.	Задачи на определение оптической схемы, содержащейся в «черном ящике»: конструирование, приемы и примеры решения.	1		<p><b>Л:</b> нравственно-этическое оценивание усваиваемого содержания, исходя из социальных и личностных ценностей, обеспечивающее личностный моральный выбор.</p> <p><b>Р:</b> планирование; прогнозирование; контроль с целью обнаружения отклонений и отличий от эталона; коррекция – внесение необходимых дополнений и корректив в план и способ действия в случае расхождения эталона, реального действия и его продукта; оценка.</p> <p><b>П:</b> моделирование; преобразование модели.</p> <p><b>К:</b> планирование учебного сотрудничества с учителем и сверстниками.</p>
62.	9.	Групповое и коллективное решение экспериментальных задач с использованием осциллографа, звукового генератора, трансформатора.	1	1	<p><b>Л:</b> нравственно-этическое оценивание усваиваемого содержания, обеспечивающее личностный моральный выбор.</p> <p><b>Р:</b> планирование; прогнозирование; контроль в форме сличения способа действия и его результата с заданным эталоном с целью обнаружения отклонений и отличий от эталона; коррекция; осознание качества и уровня усвоения.</p> <p><b>П:</b> поиск и выделение необходимой информации; выбор наиболее эффективных способов решения задач в зависимости от конкретных условий; постановка и формулирование проблемы, самостоятельное создание алгоритмов деятельности при решении проблем творческого и поискового характера; моделирование; преобразование модели.</p> <p><b>К:</b> планирование учебного сотрудничества со сверстниками.</p>
63.	10.	Групповое и коллективное решение экспериментальных задач с использованием	1	1	<p><b>Л:</b> нравственно-этическое оценивание усваиваемого содержания, обеспечивающее личностный моральный выбор.</p> <p><b>Р:</b> планирование; прогнозирование; контроль в форме сличения способа</p>

№ занятия	№ Занятия по теме	Наименование разделов и темы	Всего часов	П.Р	Виды учебной деятельности
		комплекта приборов для изучения свойств электромагнитных волн, электроизмерительных приборов.			действия и его результата с заданным эталоном с целью обнаружения отклонений и отличий от эталона; коррекция; осознание качества и уровня усвоения. <b>П:</b> поиск и выделение необходимой информации; выбор наиболее эффективных способов решения задач в зависимости от конкретных условий; постановка и формулирование проблемы, самостоятельное создание алгоритмов деятельности при решении проблем творческого и поискового характера; моделирование; преобразование модели. <b>К:</b> планирование учебного сотрудничества со сверстниками.
64.	11.	Экскурсия с целью сбора данных для составления задач.	1		<b>Л:</b> нравственно-этическое оценивание усваиваемого содержания, исходя из социальных и личностных ценностей, обеспечивающее личностный моральный выбор. <b>Р:</b> планирование; прогнозирование; контроль с целью обнаружения отклонений и отличий от эталона; коррекция – внесение необходимых дополнений и корректив в план и способ действия в случае расхождения эталона, реального действия и его продукта; оценка. <b>П:</b> самостоятельное выделение и формулирование познавательной цели; поиск и выделение необходимой информации; выбор наиболее эффективных способов решения задач в зависимости от конкретных условий; рефлексия способов и условий действия, контроль и оценка процесса и результатов деятельности; сравнение конкретно-чувственных и иных данных (с целью выделения тождеств / различия, определения общих признаков и составления классификации); сериация; моделирование; преобразование модели. <b>К:</b> планирование учебного сотрудничества с учителем и сверстниками.
65.	12.	Конструкторские задачи и задачи на проекты: плоский конденсатор заданной емкости.	1	1	<b>Л:</b> нравственно-этическое оценивание усваиваемого содержания, исходя из социальных и личностных ценностей, обеспечивающее личностный моральный выбор. <b>Р:</b> планирование; прогнозирование; контроль с целью обнаружения отклонений и отличий от эталона; коррекция – внесение необходимых дополнений и корректив в план и способ действия в случае расхождения эталона, реального действия и его продукта; оценка.

№ занятия	№ Занятия по теме	Наименование разделов и темы	Всего часов	П.Р	Виды учебной деятельности
					<b>П:</b> моделирование; преобразование модели. <b>К:</b> планирование учебного сотрудничества с учителем и сверстниками.
66.	13.	Конструкторские задачи и задачи на проекты: генераторы различных колебаний, прибор для измерения освещенности, модель передачи электроэнергии и др.	1	1	<b>Л:</b> нравственно-этическое оценивание усваиваемого содержания, исходя из социальных и личностных ценностей, обеспечивающее личностный моральный выбор. <b>Р:</b> планирование; прогнозирование; контроль с целью обнаружения отклонений и отличий от эталона; коррекция – внесение необходимых дополнений и корректив в план и способ действия в случае расхождения эталона, реального действия и его продукта; оценка. <b>П:</b> моделирование; преобразование модели. <b>К:</b> планирование учебного сотрудничества с учителем и сверстниками.
		<b>Х. Обобщающие занятия по методам и приёмам решения физических задач</b>	<b>2</b>		
67.	1.	Примеры задания и решения задач ЕГЭ	1		<b>Л:</b> нравственно-этическое оценивание усваиваемого содержания. <b>Р:</b> контроль в форме сличения способа действия и его результата с заданным эталоном с целью обнаружения отклонений и отличий от эталона; коррекция; оценка - выделение и осознание учащимся того, что уже усвоено и что еще подлежит усвоению, осознание качества и уровня усвоения. <b>П:</b> применение методов информационного поиска, в том числе с помощью компьютерных средств; выбор наиболее эффективных способов решения задач в зависимости от конкретных условий; рефлексия способов и условий действия, контроль и оценка процесса и результатов деятельности. действие со знаково-символическими средствами; анализ; синтез; сериация; классификация; обобщение <b>К:</b> инициативное сотрудничество в поиске и сборе информации;
68.	2.	Общие недостатки при выполнении заданий ЕГЭ	1		<b>Л:</b> нравственно-этическое оценивание усваиваемого содержания. <b>Р:</b> контроль в форме сличения способа действия и его результата с заданным эталоном с целью обнаружения отклонений и отличий от эталона; коррекция; оценка - выделение и осознание учащимся того, что

№ занятия	№ Занятия по теме	Наименование разделов и темы	Всего часов	П.Р	Виды учебной деятельности
					<p>уже усвоено и что еще подлежит усвоению, осознание качества и уровня усвоения.</p> <p><b>П:</b> рефлексия способов и условий действия, контроль и оценка процесса и результатов деятельности; обобщение</p> <p><b>К:</b> инициативное сотрудничество в поиске и сборе информации;</p>



## Учебно-методическое и материально-техническое обеспечение курса внеурочной деятельности

### Перечень оборудования кабинета для реализации программы

Для реализации программы «Методы решения физических задач» предполагается работа в кабинете физики и ИКТ.

### Технические средства обучения

Таблица 1

<i>№</i>	<i>Наименование</i>	<i>Кол-во</i>
1.	Кодоскоп (оверхед-проектор)	1
2.	Персональный компьютер	1
3.	Телевизор	1
4.	Устройство для зашторивания окон	1
5.	Цифровая видеокамера с принадлежностями	1

### Печатные пособия

Таблица 2

<i>№</i>	<i>Наименование</i>	<i>Кол-во</i>
1.	Комплект тематических таблиц	1
2.	Портреты выдающихся физиков и химиков	1
3.	Таблица «Международная система единиц»	1
4.	Таблица «Шкала электромагнитных волн»	1
5.	Таблица «Приставки и множители единиц физических величин»	1
6.	Таблица «Фундаментальные физические постоянные»	1
7.	Таблица «Периодическая система химических элементов Д.И. Менделеева»	1
8.	Таблица «Растворимость солей, кислот и оснований в воде»	1
9.	Таблица «Электрохимический ряд напряжений металлов»	1
10.	Комплект таблиц «Химия в технологиях сельского хозяйства»	1
11.	Комплект инструктивных таблиц по химии	1
12.	Комплект таблиц по технике безопасности в кабинете химии	1
13.	Комплект таблиц Химия. Химическое производство. Металлургия	1
14.	Методические рекомендации по использованию микролаборатории для химического эксперимента	1
15.	Методические рекомендации по использованию микролаборатории для физического эксперимента	1

### Электронные пособия

Таблица 3

<i>№</i>	<i>Наименование</i>	<i>Кол-во</i>
1.	Комплект электронных пособий по физике	1

<i>№</i>	<i>Наименование</i>	<i>Кол-во</i>
2.	Электронное пособие по химии «Химический эксперимент»	1
3.	Комплект дисков с видеозаписями демонстрационных опытов по физике	
4.	Комплект дисков с видеозаписями демонстрационных опытов по химии	1

### Приборы и принадлежности общего назначения, лабораторная посуда

Таблица 4

<i>№</i>	<i>Наименование</i>	<i>Кол-во</i>
1.	Комплект электроснабжения	1
2.	Термометр электронный	1
3.	Штатив универсальный	1
4.	Стол-подъемник	1
5.	Весы учебные лабораторные электронные	1
6.	Весы лабораторные электронные	1
7.	Цифровой USB микроскоп	1
8.	Хранилище для химических реактивов	1

### Приборы демонстрационные, лабораторная посуда

Таблица 5

<i>№</i>	<i>Наименование</i>	<i>Кол-во</i>
1.	Груз наборный на 1 кг	1
2.	Комплект колб демонстрационных	1
3.	Комплект мерной посуды	1
4.	Доска для сушки посуды	1
5.	Комплект изделий из керамики и фарфора	1
6.	Набор посуды и принадлежностей для проведения демонстрационных опытов	1
7.	Установка для перегонки веществ	1
8.	Аппарат для получения газов (демонстрационный)	1
9.	Источник постоянного и переменного напряжения (0 – [30÷36] В; 6÷10 А)	1
10.	Комплект соединительных проводов	1
11.	Комплект посуды и принадлежностей к ней	1
12.	Комплект инструментов и расходных материалов (для учителя)	1
13.	Устройство для записи колебаний маятника	1
14.	Прибор для изучения плавания тел	1
15.	Трубка для демонстрации конвекции в жидкости	1
16.	Шар Паскаля	1
17.	Прибор для наблюдения равномерного движения	1
18.	Желоб Галилея	1
19.	Цилиндр с отпадающим дном	1

<b>№</b>	<b>Наименование</b>	<b>Кол-во</b>
20.	Трубка Ньютона универсальная	1
21.	Шар для взвешивания воздуха	1
22.	Трубка с двумя электродами	1
23.	Прибор для демонстрации давления в жидкости	1
24.	Насос вакуумный электрический	1
25.	Высоковольтный источник напряжения	1
26.	Манометр жидкостный	1
27.	Камертоны на резонансных ящиках	1
28.	Комплект приборов для опытов по электростатике (демонстрационный)	1
29.	Комплект приборов и принадлежностей для демонстрации свойств электромагнитных волн	1
30.	Прибор для демонстрации атмосферного давления (магдебургские полушария)	1
31.	Барометр - анероид	1

### Обучающая традиционная лабораторная учебная техника

Таблица 6

<b>№</b>	<b>Наименование оборудования</b>	<b>Кол-во, шт.</b>
1.	Лабораторный комплект по механике	5
2.	Лабораторный комплект по молекулярной физике и термодинамике	5
3.	Лабораторный комплект по электродинамике	5
4.	Лабораторный комплект по оптике	5
5.	Лабораторный комплект по квантовым явлениям	5
6.	Набор по электролизу	5
7.	Лабораторный комплект по электростатике	5
8.	Весы учебные лабораторные электронные ВУЛ-200	5
9.	Секундомер электронный	5
10.	Термометр лабораторный ТЭН-5	5
11.	Микролаборатория для химического эксперимента	5
12.	Весы учебные лабораторные электронные ВУЛ-200	5
13.	Лабораторная баня для ученического эксперимента	5
14.	Термометр лабораторный ТЭН-5	1
15.	Микролаборатория для химического эксперимента	5
16.	Лабораторная баня для ученического эксперимента	5
17.	Набор по электрохимии	5
18.	Аппарат для получения газов лабораторный	5

## Обучающая цифровая лабораторная учебная техника

Таблица 7

№	Наименование оборудования	Кол-во, шт.
1.	Компьютерный комплекс L - микро	1
2.	Датчик температуры (-50 + 150 С)	1
3.	Датчик магнитного поля 100мТ	1
4.	Датчик напряжения 10 В	1
5.	Датчик абсолютного давления 0-200кПа	1
6.	Датчик электропроводности 5000 мкСм/см	1
7.	Датчик рН (водородный показатель)	1

### Перечень перевязочных средств и медикаментов для аптечки школьного кабинета (лаборатории) физики:

Индивидуальные перевязочные антисептические средства— 3 шт., пакеты без бинтов (3 шт.), с бинтами (3 шт.).

- Бинты (3 шт.).
- Вата (2 пакета).
- Жгут (1 шт.).
- Настойка йода — 1 флакон (10 ампул).
- Нашатырный спирт — 1 флакон (10 ампул).
- Сода питьевая — 1 пачка.
- 2—4%-ный раствор борной кислоты — 1 флакон (250 мл).
- 3%-ный раствор уксусной кислоты — 1 флакон (250 мл).
- Валидол — 1 тюбик.
- Перманганат калия (свежеприготовленный раствор).
- Пероксид водорода.

На дверце аптечки должен быть записан адрес и телефон ближайшего лечебного учреждения, где может быть оказана первая медицинская помощь.

Комплектация аптечки и составление инструкции по оказанию первой медицинской помощи должны производиться по согласованию с персоналом медпункта школы. Ответственность за наличие медикаментов, перевязочных средств, а также за надлежащее состояние аптечки возлагается на лаборанта кабинета физики.

## Оснащения информационно-библиотечного центра

### Литература для обучающихся

1. Вивюрский, В.Я. Учись приобретать и применять знания по химии. Книга для учащихся. [Текст] / В.Я. Вивюрский. – М.: Дрофа -2004 г., 120 с.;
2. Галилео. Наука опытным путем [Текст] / Научно-популярное периодическое издание. - М.: ООО «Де Агостини»;

3. Еремина, Е.А. Химия. Краткий справочник школьника. 8-11 классы [Текст] / Е.А.Еремина, В.В.Еремин, Н.Е.Кузьменко. – М.: Дрофа – 2007 г., 208 с.;
4. Занимательные научные опыты для детей. [Электронный ресурс] / [http://adalin.mospsy.ru/l\\_01\\_00/l\\_01\\_10o.shtml#Scene\\_1](http://adalin.mospsy.ru/l_01_00/l_01_10o.shtml#Scene_1);
5. Кабардин О. Ф., Орлов В. А., Зильберман А. Р. Задачи по физике. [Текст] / О. Ф. Кабардин, В. А. Орлов, А. Р. Зильберман. – М.: Дрофа, 2002 г.;
6. Какие любопытные эксперименты можно делать в домашних условиях? Физика и химия для дошкольников. [Электронный ресурс] / <http://www.moi-roditeli.ru/preschooler/education/experiements-at-home.html>;
7. Козел С. М., Коровин В. А., Орлов В. А. и др. Физика. 10—11 кл.: Сборник задач с ответами и решениями. [Текст] / С. М. Козел, В. А. Коровин, В. А. Орлов. - М.: Мнемозина, 2004 г.;
8. Коллекция: естественнонаучные эксперименты. Российский общеобразовательный портал [Электронный ресурс] / <http://experiment.edu.ru/>;
9. Ллансана, Хорди; Атлас физики и химии [Текст] / Хорди Ллансана. - М.: Ранок. - 2005., 96 с.;
10. Малинин А. Н. Сборник вопросов и задач по физике. 10—11 классы. [Текст] / А. Н. Малинин А. Н. - М.: Просвещение, 2002 г.;
11. Орлов В.А., Сауров Ю.А. Практика решения физических задач. 10-11 классы. [Текст] / В.А. Орлов, Ю.А. Сауров. - М.: Вентана-Граф, 2010 г.
12. Перельман, Я. И. Занимательная физика. [Текст] / Я. И. Перельман - АСТ, Астрель, Хранитель. – 2004 г., 320 с.;
13. Покровский, С. Ф. Наблюдай и исследуй сам. [Электронный ресурс] / [http://www.eduspb.com/public/files/fizicheskie\\_velichiny\\_i\\_ih\\_izmereniya\\_7\\_-8.doc](http://www.eduspb.com/public/files/fizicheskie_velichiny_i_ih_izmereniya_7_-8.doc);
14. Примеры защиты проектов по различным темам (видео). Персональный сайт учителя математики и физики Поповой Ирины Александровны [электронный ресурс] / [http://fizmatklass.ucoz.ru/index/video\\_ehksperimenty/0-27](http://fizmatklass.ucoz.ru/index/video_ehksperimenty/0-27)
15. Решение задач ЕГЭ части С. Персональный сайт учителя математики и физики Поповой Ирины Александровны [Электронный ресурс] / [http://fizmatklass.ucoz.ru/index/egeh\\_chast\\_s/0-13](http://fizmatklass.ucoz.ru/index/egeh_chast_s/0-13)
16. Трофимова, Т.И. Физика от А до Я: Справочник школьника [Текст] / Т.И. Трофимова. – М.: Дрофа; 2002 г., 304 с.;
17. Хуторской, А. В. Увлекательная физика. [Текст] / А.В. Хуторской, Л.Н.Хуторская. - М., Аркти, 2004 г., 192 с.;

### Литература для учителя

1. Горев, Л. А. Занимательные опыты по физике в 6-7 классах средней школы. Кн. для учителя. [Электронный ресурс] / Л. А. Горев - М.: Просвещение, 1985 г. — 175 с.;
2. Демонстрационный вариант контрольных измерительных материалов единого государственного экзамена 2015 года по физике. ФГБНУ «ФЕДЕРАЛЬНЫЙ ИНСТИТУТ ПЕДАГОГИЧЕСКИХ ИЗМЕРЕНИЙ» [Электронный ресурс] /[http://fipi.ru/sites/default/files/document/1411655135/fiz\\_11\\_2015.zip](http://fipi.ru/sites/default/files/document/1411655135/fiz_11_2015.zip);

3. Кабардин О.Ф., Кабардина С.И., Орлов В.А., ЕГЭ 2015. Физика. Типовые тестовые задания [Текст]: учебное пособие для выпускников. ср. учеб. заведений / О.Ф. Кабардин, С.И. Кабардина, В.А. Орлов. – М.: Изд. «Экзамен», 2014 г.;
4. Кабардин, О.Ф., Орлов В.А. Экспериментальные задания по физике. 9-10 классы: Учебное пособие для учащихся общеобразовательных учреждений [Текст] / О.Ф. Кабардин, В.А. Орлов - М.: Вербум, 2004 г., 148 с.
5. Касьянов В.А. Физика. 10 класс. Профильный уровень [Текст] / В.А. Касьянов. – М.: Дрофа, 2011 г.;
6. Касьянов В.А. Физика. 11 класс. Профильный уровень [Текст] / В.А. Касьянов. – М.: Дрофа, 2012 г.;
7. Кодификатор элементов содержания и требований к уровню подготовки выпускников образовательных организаций для проведения единого государственного экзамена по физике<sup>4</sup> 2015 года. . ФГБНУ «ФЕДЕРАЛЬНЫЙ ИНСТИТУТ ПЕДАГОГИЧЕСКИХ ИЗМЕРЕНИЙ» [Электронный ресурс] / [http://fipi.ru/sites/default/files/document/1411655135/fiz\\_11\\_2015.zip](http://fipi.ru/sites/default/files/document/1411655135/fiz_11_2015.zip);
8. Кызыласов Ю.И. ФИЗИЧЕСКОЕ ОБРАЗОВАНИЕ И ПРОФЕССИОНАЛЬНАЯ ОРИЕНТАЦИЯ МОЛОДЖЕЖИ В КУЗБАССЕ. / Ю.И. Кызыласов, Н.И. Горлиенок / - Педагогика: Вестник КемГУ, №4. 2008 г.
9. МИФ. [Текст] / Научно-популярное периодическое издание. - Хабаровский краевой центр технического творчества. 2001 - 2015 гг.;
10. Никифоров, Г.Г. Погрешности измерений при выполнении лабораторных работ по физике. 7 - 11кл. [Текст] / Г.Г. Никифоров – М.: Дрофа, 2004 г., 112 с.;
11. Орлов В. А., Никифоров Г. Г. Единый государственный экзамен. Контрольные измерительные материалы. Физика. [Текст] / В. А. Орлов, Г. Г. Никифоров. - М.: Просвещение, 2014 г.;
12. Орлов В. А., Ханнанов Н. К., Никифоров Г. Г. Учебно-тренировочные материалы для подготовки к единому государственному экзамену. Физика. [Текст] / В. А. Орлов, Н. К. Ханнанов, Г. Г. Никифоров. - М.: Интеллект-Центр, 2014 г.;
13. Орлов В.А., Демидова М.Ю. и др. ЕГЭ 2014. Физика. Оптимальный банк заданий для подготовки учащихся [Текст] / В.А. Орлов, М.Ю. Демидова, Г.Г. Никифоров, И.К.Ханнанов. – М.: Изд. «Интеллект-Центр», 2014 г.;
14. Орлов В.А., Сауров Ю.А. Практика решения физических задач. 10-11 классы. [Текст] / В.А. Орлов, Ю.А. Сауров. - М.: Вентана-Граф, 2014 г.
15. Открытый банк заданий ЕГЭ. Физика. Федеральная служба по надзору в сфере образования и науки ФЕДЕРАЛЬНОЕ ГОСУДАРСТВЕННОЕ БЮДЖЕТНОЕ НАУЧНОЕ УЧРЕЖДЕНИЕ. «Федеральный институт педагогических измерений» [электронный ресурс] / <http://85.142.162.119/os11/xmodules/qprint/afirms.php?proj=BA1F39653304A5B041B656915DC36B38>;
16. Примеры защиты проектов по различным темам (видео). Персональный сайт учителя математики и физики Поповой Ирины Александровны [электронный ресурс] / [http://fizmatklass.ucoz.ru/index/video\\_ehksperimenty/0-27](http://fizmatklass.ucoz.ru/index/video_ehksperimenty/0-27)

17. Решение задач ЕГЭ части С. Персональный сайт учителя математики и физики Поповой Ирины Александровны [Электронный ресурс] / [http://fizmatklass.ucoz.ru/index/egeh\\_chast\\_s/0-13](http://fizmatklass.ucoz.ru/index/egeh_chast_s/0-13)
18. Спецификация элементов содержания и требований к уровню подготовки выпускников образовательных организаций для проведения единого государственного экзамена по физике<sup>i</sup> 2015 года. ФГБНУ «ФЕДЕРАЛЬНЫЙ ИНСТИТУТ ПЕДАГОГИЧЕСКИХ ИЗМЕРЕНИЙ» [Электронный ресурс] / [http://fipi.ru/sites/default/files/document/1411655135/fiz\\_11\\_2015.zip](http://fipi.ru/sites/default/files/document/1411655135/fiz_11_2015.zip);
19. Тульчинский, М.Е. Качественные задачи по физике. [Электронный ресурс] / `javascript:window.document.location ='http://depositfiles.com/files/04reqdmmy'`;

Документ утвержден простой ЭЦП руководителя Учреждения

### **Требования к выполнению лабораторных работ или опыта – исследования**

- Аккуратность оформления (описание) работы
- Наличие рисунка (схемы) установки с обозначением измеряемых величин
- Наличие правильных измерений (оформление измерений в таблице, в виде графика)
- Наличие правильных вычислений или анализ наблюдения
- Наличие развернутого вывода, отражающего сущность изучаемого явления с указанием конкретных результатов

### **Требования к защите проекта**

- Материал доступен и научен, идеи раскрыты. Качественное изложение содержания: четкая, грамотная речь, пересказ текста (допускается зачитывание цитат); наиболее важные понятия, законы и формулы диктуются для записи.
- Наглядное представление материала (с использованием схем, чертежей, рисунков, использование презентации)
- Использование практических мини-исследований (показ опыта)
- Качественные ответы на вопросы слушателей по теме
- Четко сформулированы выводы

### **Требования к работе за круглым столом, участию в конференции**

- Представление сообщения в доступной краткой форме. Качественное изложение содержания: четкая, грамотная речь, пересказ текста (допускается зачитывание цитат).
- Наличие дополнений по прослушиваемой теме
- Наличие вопросов докладчикам с целью уточнения непонятных моментов



**Фрагмент выполнения экспериментального задания по теме  
«Моделирование силовых линий магнитного поля»**

А) Магнитная стрелка и постоянный магнит




Б) Магнитное поле постоянного прямого магнита



В) Магнитное поле постоянного дугообразного магнита



Г) Магнитное поле прямого тока



Д) Магнитное поле витка с током




## **Вывод**

Силовые линии магнитного поля замкнуты, поэтому поле называют вихревым. Форма силовых линий зависит от формы магнита: силовые линии направлены от одного (северного) полюса к другому - противоположному (южному). По густоте силовых линий можно судить о величине магнитной индукции: чем больше густота линий, тем больше магнитная индукция в данной точке. Вектор магнитной индукции направлен по касательной к силовой линии, также как магнитная стрелка компаса.

## Фрагмент выполнения экспериментального моделирования по теме «Вычисление длины световой волны»

### А) Измерение длины световой волны



### Защита проекта

В работе для определения длины световой волны используется дифракционная решетка с периодом

$d = 0,01\text{мм}$  (период указан на решетке).

Если смотреть сквозь решетку и прорезь на источник света, то на черном фоне экрана можно наблюдать по обе стороны от щели дифракционные спектры 1-го, 2-го и т. д. порядков.

Длина волны  $\lambda$  определяется по формуле

$$\lambda = \frac{d \cdot \sin \varphi}{k}$$

где  $d$  - период решетки,

$k$  - порядок спектра,

$\varphi$  - угол, под которым наблюдается максимум света соответствующего цвета.

Поскольку углы, под которыми наблюдаются максимумы 1-го и 2-го порядков, не превышают  $5^\circ$ , можно вместо синусов углов использовать их тангенсы. Из рисунка 8 видно, что


$$\operatorname{tg} \varphi = \frac{b}{a}$$

Расстояние  $a$  отсчитывают по линейке от решетки до экрана, расстояние  $b$  по шкале экрана от щели до выбранной линии спектра.

Тогда формула для определения длины волны имеет вид:

$$\lambda = \frac{d \cdot b}{k \cdot a}$$

В нашем случае, мы получили длину волны:  $\lambda \approx 8 \cdot 10^{-7} \text{ м}$ .



**Фрагмент экспериментального моделирования качественной задачи по теме «Поток вектора магнитной индукции. Явление электромагнитной индукции. ЭДС индукции»**

(Открытый банк заданий ЕГЭ по физике) Намагниченный стальной стержень начинает свободное падение с нулевой начальной скоростью из положения, изображённого на рис. 1. Пролетая сквозь закреплённое проволочное кольцо, стержень создаёт в нём электрический ток, сила которого изменяется со временем так, как показано на рис. 2.

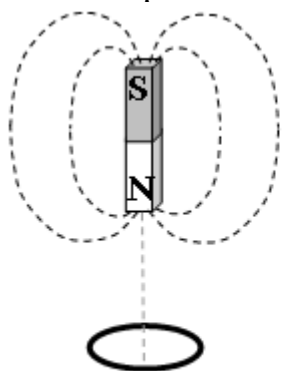


Рис. 1

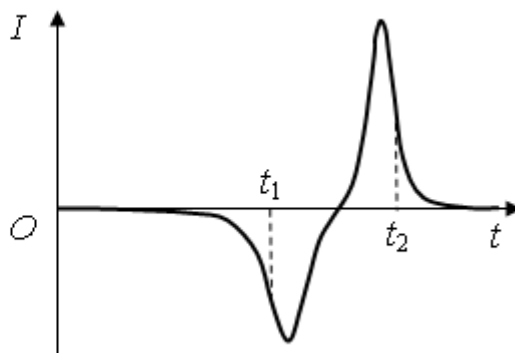


Рис. 2

Почему в моменты времени  $t_1$  и  $t_2$  ток в кольце имеет различные направления? Ответ поясните, указав, какие физические явления и закономерности Вы использовали для объяснения. Влиянием тока в кольце на движение магнита пренебречь.

**Проведем экспериментальное моделирование задачи, внимательно наблюдая за скоростью падения магнита в кольцо:**

В начальный момент магнит находится далеко от кольца, поэтому линии поля  $B$  практически не пересекают проводник. По мере приближения к кольцу поле растёт, и его линии начинают пересекать проводник, вызывая ЭДС индукции. Скорость магнита также растёт с течением времени, поэтому ЭДС быстро возрастает по мере приближения северного полюса магнита к плоскости кольца, поскольку густота линий увеличивается, т.е. растёт магнитный поток  $\Phi$ , что приводит к росту модуля ЭДС и модуля силы тока. Когда полюс магнита, пройдя через плоскость кольца, начинает удаляться от проводника, то количество пересекаемых линий уменьшается. Поэтому, несмотря на возрастание скорости, модуль ЭДС падает. В тот момент, когда через плоскость кольца проходит середина магнита, линии поля перпендикулярны плоскости. Проводник в этот момент «скользит» по линиям поля, не пересекая их. Поток вектора магнитной индукции в этот момент достигает максимального значения. При этом сила тока обращается в нуль.

При дальнейшем движении магнита поток начинает уменьшаться, а линии оказываются вновь направлены под углом к плоскости кольца и пересекаются им при движении. Это приводит к возникновению ЭДС, направление которой изменяется на противоположное, поскольку количество линий, оказавшихся внутри

контура, уменьшается, а значит, поток поля теперь не увеличивается, а уменьшается. Соответственно, возникает индукционный ток, направленный в противоположную сторону, увеличивающийся по мере приближения южного полюса к плоскости кольца. Поскольку скорость магнита теперь гораздо больше, чем при прохождении северного полюса, ЭДС значительно больше, а значит, и модуль силы тока оказывается больше, чем в начале движения. Пройдя максимум, поле магнита начинает уменьшаться по мере удаления южного полюса от плоскости кольца, что приводит к уменьшению силы тока до нуля тогда, когда магнит оказывается на большом расстоянии от кольца.

### **Запись решения задачи**

1. Индукционный ток в кольце вызван ЭДС индукции, возникающей при пересечении проводником линий магнитного поля. По закону индукции Фарадея

$$\varepsilon = \frac{-\Delta\Phi}{\Delta t}$$

ЭДС пропорциональна скорости изменения магнитного потока  $\Phi$ , т.е. количеству линий, пересекаемых кольцом в секунду. Она тем выше, чем больше скорость движения магнита.

Сила тока  $I$ , в соответствии с законом Ома для замкнутой цепи, пропорциональна ЭДС индукции  $\varepsilon$ :

$$I = \frac{\varepsilon}{R}$$

2. В момент времени  $t_1$  к кольцу приближается магнит, и магнитный поток увеличивается. В момент  $t_2$  магнит удаляется, и магнитный поток уменьшается. Следовательно, ток имеет различные направления.

### **Примеры защиты проектов по различным темам в виде видеофайлов**

Персональный сайт учителя математики и физики Поповой Ирины Александровны [электронный ресурс] / [http://fizmatklass.ucoz.ru/index/video\\_ehksperimenty/0-27](http://fizmatklass.ucoz.ru/index/video_ehksperimenty/0-27)

**Рабочая программа внеурочной деятельности  
по общеинтеллектуальному направлению  
для обучающихся 10 - 11 классов  
«Методы решения физических задач»**

Ответственный редактор **Е.С. Мустаева**

Технический редактор .....

Дизайн обложки разработала .....

Обложка отпечатана в СОО «.....»